

RBT

Registro Brasileiro de Transplantes
Veículo Oficial da Associação Brasileira de Transplante de Órgãos

Ano XXIII Nº 3



Associação Brasileira de Transplante de Órgãos

Dados Numéricos da doação de órgãos e transplantes realizados por estado e instituição
no período:

JANEIRO / SETEMBRO - 2017

RBT

Registro Brasileiro de Transplantes

Veículo Oficial da Associação Brasileira de Transplante de Órgãos



Associação Brasileira de Transplante de Órgãos

Apoio



Sua saúde merece

Diretoria: (Biênio 2016-2017)

Presidente: Roberto C. Manfro
Vice-Presidente: Paulo M. Pêgo Fernandes
Secretário: Eliana Régia Barbosa
2º Secretário: João Seda Neto
Tesoureiro: Tainá V. de Sandes Freitas
2º Tesoureiro: Deise R. B. Monteiro Carvalho

Conselho Consultivo:

Presidente : José O. Medina Pestana
Secretário: Lucio Pacheco
Ben-Hur Ferraz Neto
Valter Duro Garcia
Mario Abbud Filho
Maria Cristina Ribeiro de Castro

Coordenadores dos Departamentos

Anestesiologia-Terapia Intensiva: Leonardo Jose Rolim Ferraz
Coordenação de Transplantes: Joel de Andrade
Enfermagem em Transplante: Janine Schirmer
Ética em Transplantes: Margarida Maria Dantas Dutra
Imunobiologia: Jorge Milton Neumann
Transplante de Coração: Noedir Antonio Gropp Stolf
Transplante de Fígado: Ilka de Fátima Santana Ferreira Boin
Transplante de Pâncreas: Erika Bevilaqua Rangel
Transplante de Pulmão: Marcos Naoyuki Samano
Transplante de Tecidos: Rafael Augusto Dantas Prinz
Transplante Pediátrico: Clotilde D Garcia
Transplante Renal: Marilda Mazzali

Expediente:

Editor: Valter Duro Garcia
Coeditor: Lucio Pacheco

Thiago Quintas Camara (thiago@abto.org.br)

Gestão de Dados / Criação e Produção

ABTO - Associação Brasileira de Transplante de Órgãos

Av. Paulista, 2001 - 17º andar - cj 1704 / 1707

São Paulo - SP

CEP 01311-300

Fones: 55 11 3145-0000

E-mail: abto@abto.org.br

www.abto.org.br

Obtida meta de 2017: 16,6 doadores pmp

A taxa de notificação de potenciais doadores persiste aumentando (51,6 pmp), tendo sete estados e o DF ultrapassado o patamar de 60 potenciais doadores pmp. O Paraná alcançou 100 notificações pmp, valor estimado como sendo o teto no país. Será que o PR atingiu esse teto, identificando e notificando todas as mortes encefálicas do estado, ou há mais do que 100 mortes encefálicas pmp em alguns estados?

Dois estados da Região Norte (RR e TO), embora não tenham doadores efetivos, já estão notificando potenciais doadores, faltando apenas o AP iniciar essa notificação. Esperamos que, a partir de 2018, esses três estados comecem a efetivar a doação.

Neste terceiro trimestre, com 16,6 doadores efetivos pmp, atingimos com pequena sobra, a meta proposta para este ano (16,5 pmp). O aumento na taxa de doadores, em relação ao ano passado, foi de 14,6%. Devemos parabenizar SC (38,0 pmp) e PR (37,7 pmp) pelas excepcionais taxas obtidas, e também SP, que, embora com taxa inferior, obteve um crescimento de 20,5%.

Conforme esperado, com o aumento na taxa de doadores, cresceu o número de transplantes hepáticos (11%), pulmonar (10,1%) renais (7,1%) e cardíacos (3,6%), entretanto, houve diminuição no número de transplante de pâncreas (5,9%).

O transplante renal com doador falecido cresceu 10,4%, enquanto que com doador vivo continua caindo (4,6%). O número de transplantes renais com doador vivo não parente não modificou e representa 7,2% dos transplantes com doador vivo. Atingiram os 50 transplantes pmp, PR (52,9) e RS (50,0).

Inexplicavelmente, SP, MG e PR realizaram 87,3% dos transplantes renais com doador vivo e essa proporção caiu para 51,8% com doador falecido. Esses três estados possuem 37,4% da população brasileira.

Já o transplante hepático com doador vivo cresceu 20,4% e o com doador vivo não parente aumentou 73,7% e representa surpreendentes 17,4% dos transplantes com doador vivo neste ano. Apenas SP (3,6 pmp) RJ (1,2 pmp) e RS (0,6 pmp) realizaram transplante hepático com doador vivo. Ultrapassaram os 20 transplantes pmp, o DF (30,9), PR (22,3) e CE (21,7).

O transplante cardíaco foi realizado em 13 estados e ultrapassaram os 6 transplantes pmp, o DF (12,1) e PE (6,1). O transplante de pâncreas ocorreu em apenas seis estados e somente SC (2,3) e PR (2,1) passaram dos 2 transplantes pmp. O transplante pulmonar foi realizado em somente quatro estados e apenas o RS (4,0), ultrapassou os 2 transplantes pmp.

Portanto, se mantivermos o ritmo do terceiro trimestre, podemos considerar 2017 como o ano da retomada do crescimento da doação e do transplante no Brasil.

Sumário

Número de transplantes de órgãos sólidos e tecidos de janeiro a junho de 2016.	3
Doação de órgãos no Brasil, entre janeiro e setembro de 2017	4
Número anual de transplantes de 2007 até setembro/2017	5
Transplantes de Rim	6
Transplantes de Fígado	7
Transplantes de Coração	8
Transplantes de Pâncreas	9
Transplantes de Pulmão	10
Transplantes de Tecidos e Células	11
Número de notificações de potenciais doadores, doadores efetivos e doadores cujos órgãos foram transplantados por estado, entre janeiro e setembro de 2017	12
Causas da não concretização da doação de órgãos de potenciais doadores notificados nos estados brasileiros, entre janeiro e setembro de 2017.	13
Perfil etário, gênero, causa do óbito e grupo sanguíneo dos doadores de órgãos nos estados brasileiros	14
Pacientes ativos em Lista de Espera - setembro 2017)	15
Pacientes PEDIÁTRICOS ativos em Lista de Espera - setembro 2017)	15
Número de pacientes que ingressaram na lista de espera e mortalidade entre janeiro e setembro de 2017, por estado	16
Dados por centro transplantador	17
CORAÇÃO	17
FÍGADO	18
PÂNCREAS	19
RIM	20
PULMÃO	22
CORNEA	23
MEDULA ÓSSEA	25
PELE	26
VALVA	26
Laboratórios de Imunobiologia	27

Nesta versão do Registro Brasileiro de Transplantes (RBT) estamos utilizando como referência a tabela abaixo para calcular os números por milhão de população (pmp):

Estado	Milhão de população	Estado	Milhão de população
AC	0,817	PB	3,999
AL	3,359	PE	9,410
AM	4,002	PI	3,212
AP	0,782	PR	11,243
BA	15,277	RJ	16,636
CE	8,964	RN	3,475
DF	2,977	RO	1,787
ES	3,974	RR	0,514
GO	6,696	RS	11,287
MA	6,954	SC	6,911
MG	20,998	SE	2,266
MS	2,682	SP	44,750
MT	3,306	TO	1,533
PA	8,273	Brasil	206,084

Fonte: IBGE: Estimativas da população das unidades federativas referência em 1º de julho de 2016.

Número de Transplantes de Órgãos Sólidos e Tecidos entre janeiro e setembro de 2017.

ÓRGÃOS					
Órgãos	Total	Vivo	Falecido	PMP	Nº Equipes
Coração	278	0	278	1,8	33
Fígado	1.564	142	1422	10,1	64
Pâncreas	19		19	0,1	14
Pâncreas/Rim	76		76	0,5	
Pulmão	76	1	75	0,5	7
Rim	4.429	870	3.559	28,6	127
Total	6.442	1.013	5.429		

TECIDOS		
Tecidos	Total	PMP
Córnea	11.512	74,5
Ossos	xx	xx,x
Valva	105	0,7
Pele	21	0,1
Total	11.638	

Transplantes de Ossos serão apresentados apenas na versão anual e semestral do RBT

MEDULA ÓSSEA					
Células	Total	Autólogo	Alogênico	PMP	Nº Equipes
Medula Óssea	1.969	1.189	780	12,7	62

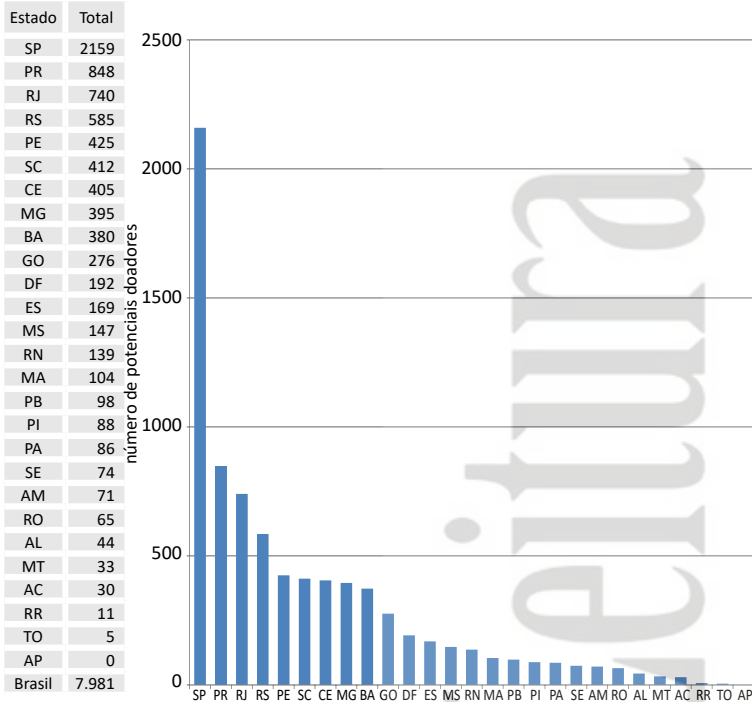
Acesse : www.abto.org.br/rbt e atualize periodicamente seus dados, conforme cronograma para coleta de dados do Registro Brasileiro de Transplante em 2017

10/02/2017	Janeiro	10/08/2017	Julho
10/03/2017	Fevereiro	08/09/2017	Agosto
10/04/2017	Março	10/10/2017	Setembro
28/04/2017	Publicação do RBT 1º trimestre de 2017	31/10/2017	Publicação do RBT 3º trimestre de 2017
10/05/2017	Abril	10/11/2017	Outubro
09/06/2017	Maió	08/12/2017	Novembro
07/07/2017	Junho	10/01/2018	Dezembro
28/07/2017	Publicação do RBT 1º semestre de 2017	05/02/2018	Publicação do RBT 2017 anual

Doação de Órgãos no Brasil, entre janeiro e setembro de 2017

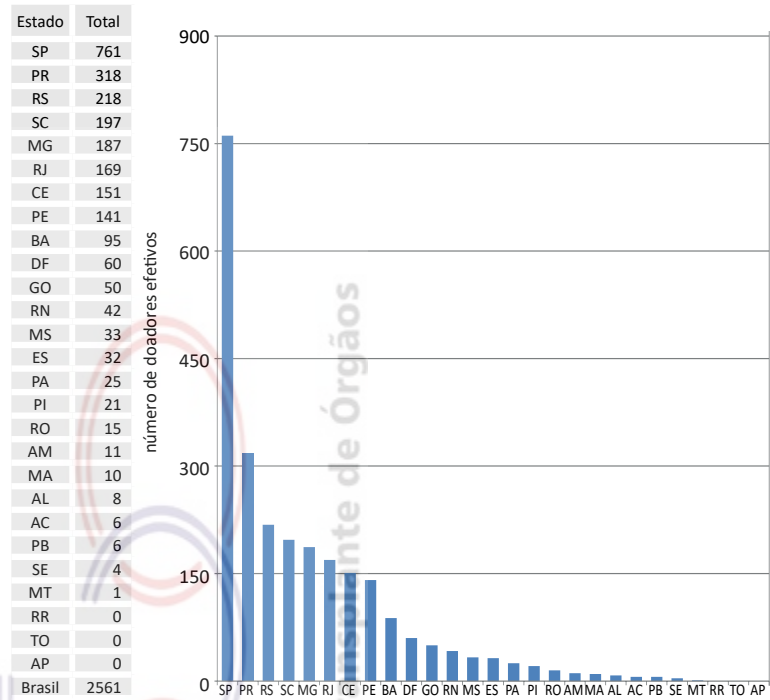
Potenciais Doadores

Número por estado, entre janeiro e setembro de 2017

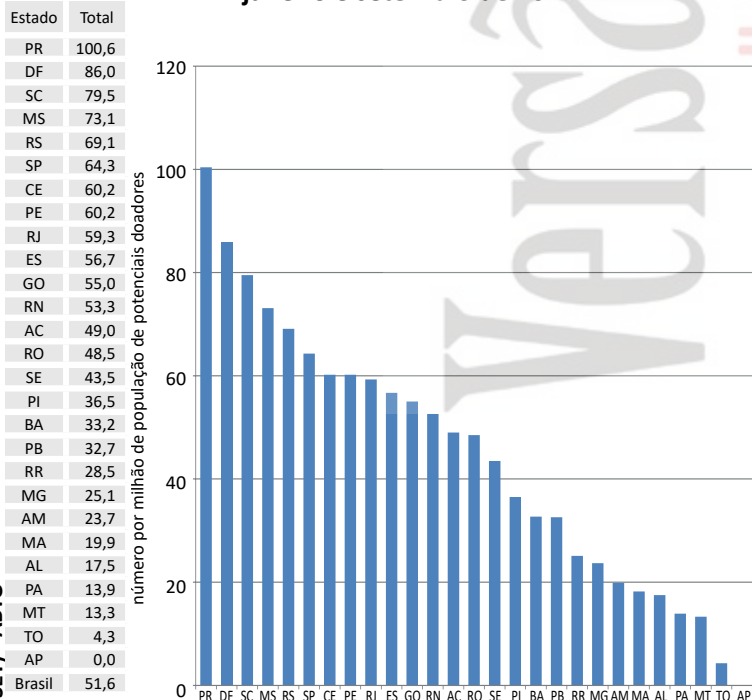


Doadores Efetivos

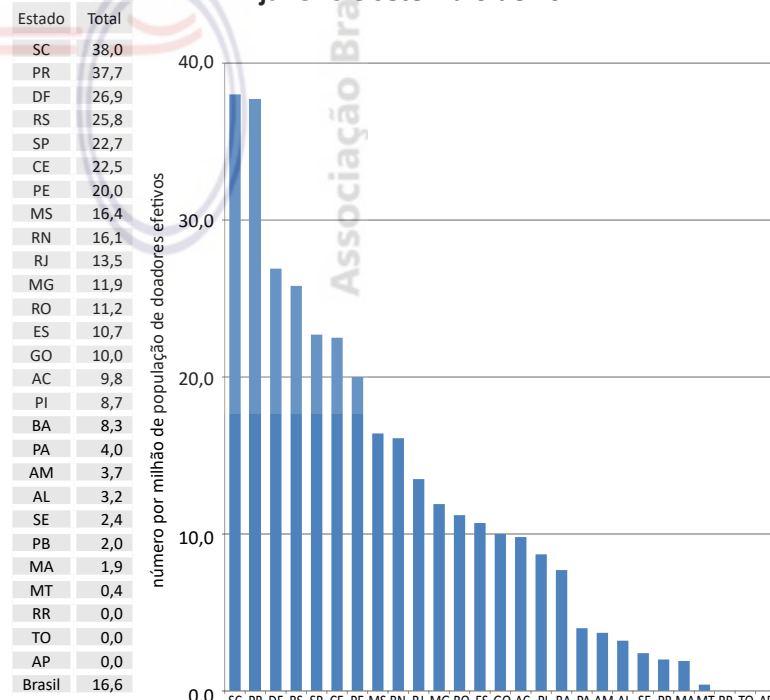
Número por estado, entre janeiro e setembro de 2017



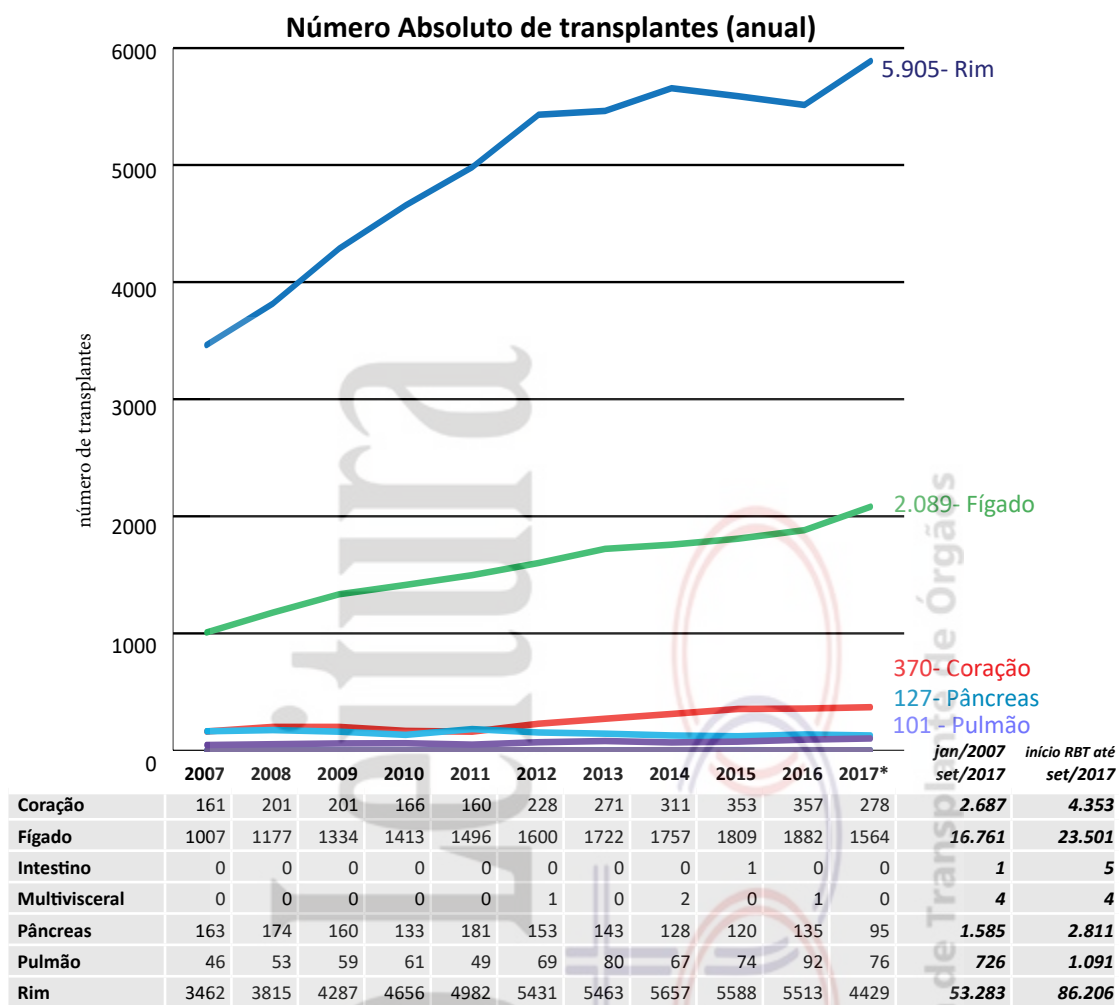
Número por milhão de população por estado, entre janeiro e setembro de 2017



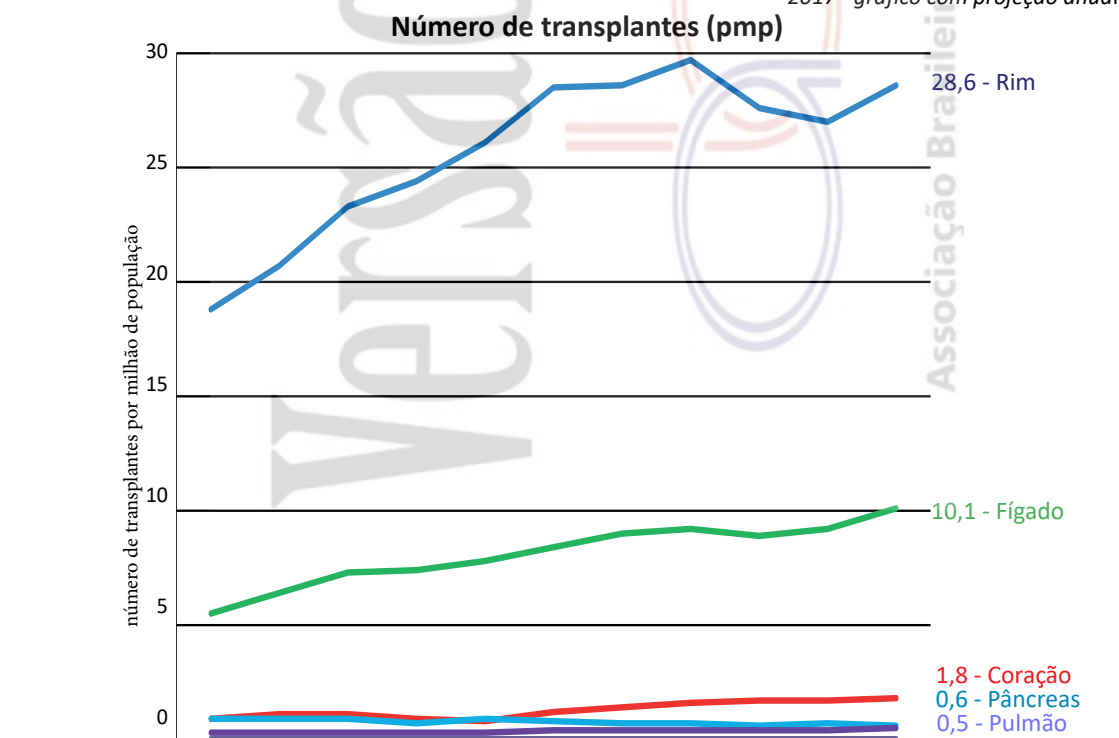
Número por milhão de população por estado, entre janeiro e setembro de 2017



Número anual de transplantes de 2007 até setembro/2017



2017* gráfico com projeção anual

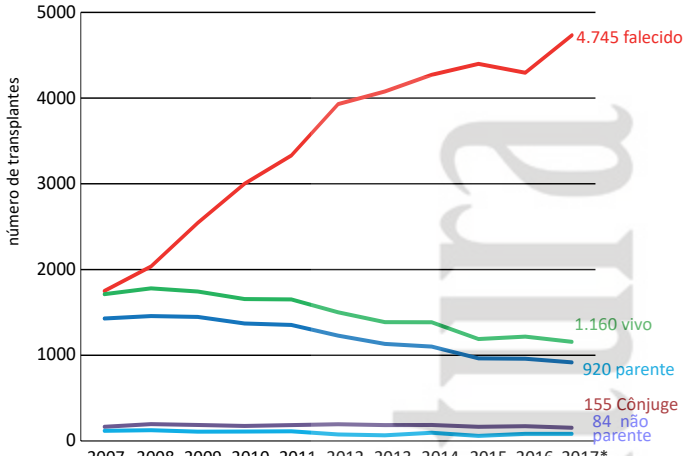


	2007	2008	2009	2010	2011	2012	2013	2014	2015	2016	2017
Coração	0,9	1,1	1,1	0,9	0,8	1,2	1,4	1,6	1,7	1,7	1,8
Fígado	5,5	6,4	7,3	7,4	7,8	8,4	9,0	9,2	8,9	9,2	10,1
Intestino	0,0	0,0	0,0	0,0	0,0	0,0	0,0	0,0	0,0	0,0	0,0
Multivisceral	0,0	0,0	0,0	0,0	0,0	0,0	0,0	0,0	0,0	0,0	0,0
Pâncreas	0,9	0,9	0,9	0,7	0,9	0,8	0,7	0,7	0,6	0,7	0,6
Pulmão	0,3	0,3	0,3	0,3	0,3	0,4	0,4	0,4	0,4	0,4	0,5
Rim	18,8	20,7	23,3	24,4	26,1	28,5	28,6	29,7	27,6	27,0	28,6

Transplantes de Rim

(21 estados 127 centros atuantes)

Número anual conforme tipo de doador

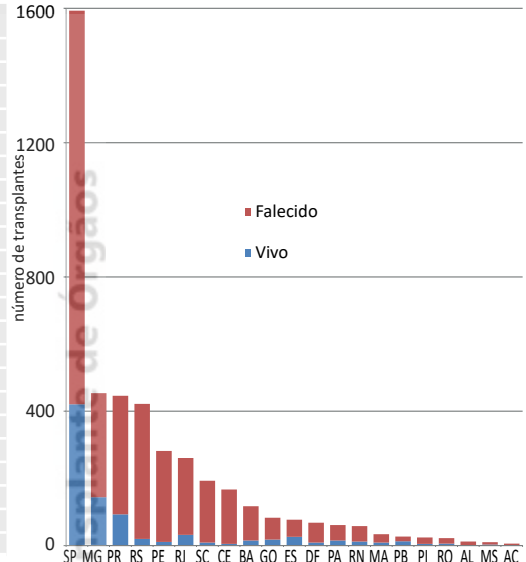


	2007	2008	2009	2010	2011	2012	2013	2014	2015	2016	2017*
Falecido	1.749	2.035	2.544	3.001	3.330	3.930	4.077	4.272	4.399	4.296	3.559
Vivo	1.713	1.780	1.743	1.655	1.652	1.501	1.386	1.385	1.189	1.217	870
Parente	1.429	1.457	1.447	1.370	1.354	1.229	1.133	1.102	964	960	691
Não Parente-Cônjuge	165	197	187	175	185	196	186	187	166	173	116
Não Parente - outros	119	126	109	110	113	76	67	96	59	84	63
Total	3.462	3.815	4.287	4.656	4.982	5.431	5.463	5.657	5.588	5.513	4.429

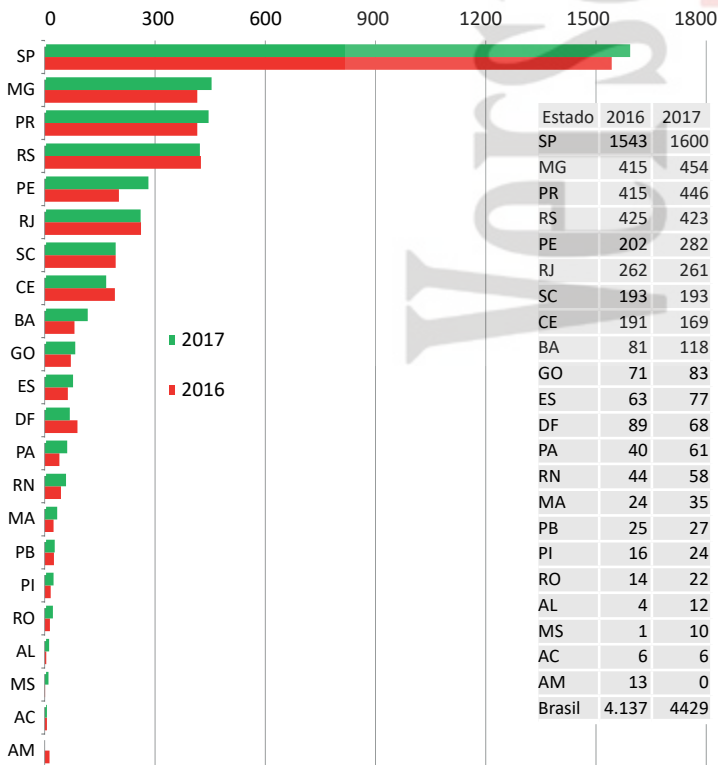
2017* gráfico com projeção anual

Número por estado, entre janeiro e setembro de 2017

Estado	Vivo	Falecido	Total
SP	422	1178	1600
MG	144	310	454
PR	93	353	446
RS	20	403	423
PE	11	271	282
RJ	32	229	261
SC	9	184	193
CE	6	163	169
BA	15	103	118
GO	18	65	83
ES	26	51	77
DF	9	59	68
PA	15	46	61
RN	12	46	58
MA	10	25	35
PB	13	14	27
PI	5	19	24
RO	6	16	22
AL	1	11	12
MS	3	7	10
AC	0	6	6
Brasil	870	3559	4429

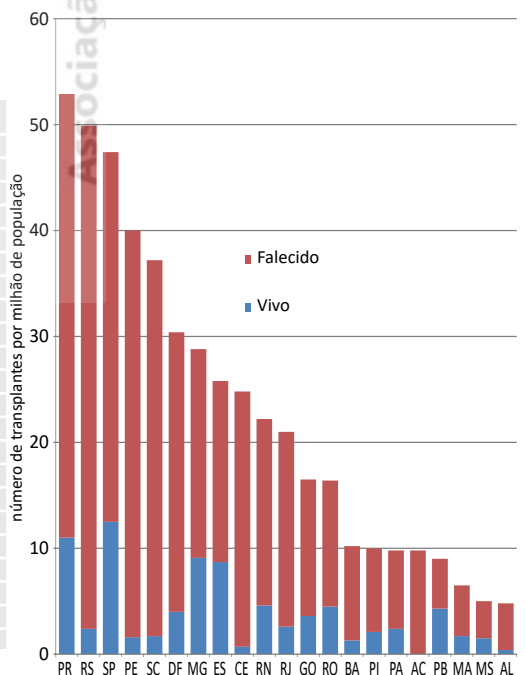


Número comparativo do período de janeiro a setembro de 2016/2017



Número por milhão de população por estado, entre janeiro e setembro de 2017

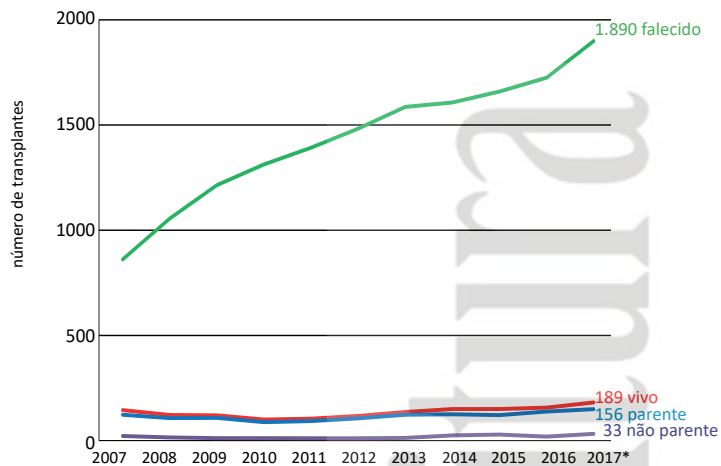
Estado	Vivo	Falecido	Total
PR	11,0	41,9	52,9
RS	2,4	47,6	50,0
SP	12,6	35,1	47,7
PE	1,6	38,4	40,0
SC	1,7	35,5	37,2
DF	4,0	26,4	30,5
MG	9,1	19,7	28,8
ES	8,7	17,1	25,8
CE	0,9	24,2	25,1
RN	4,6	17,6	22,3
RJ	2,6	18,4	20,9
GO	3,6	12,9	16,5
RO	4,5	11,9	16,4
BA	1,3	9,0	10,3
PI	2,1	7,9	10,0
PA	2,4	7,4	9,8
AC	0,0	9,8	9,8
PB	4,3	4,7	9,0
MA	1,9	4,8	6,7
MS	1,5	3,5	5,0
AL	0,4	4,4	4,8
Brasil	5,6	23,0	28,6



Transplantes de Fígado

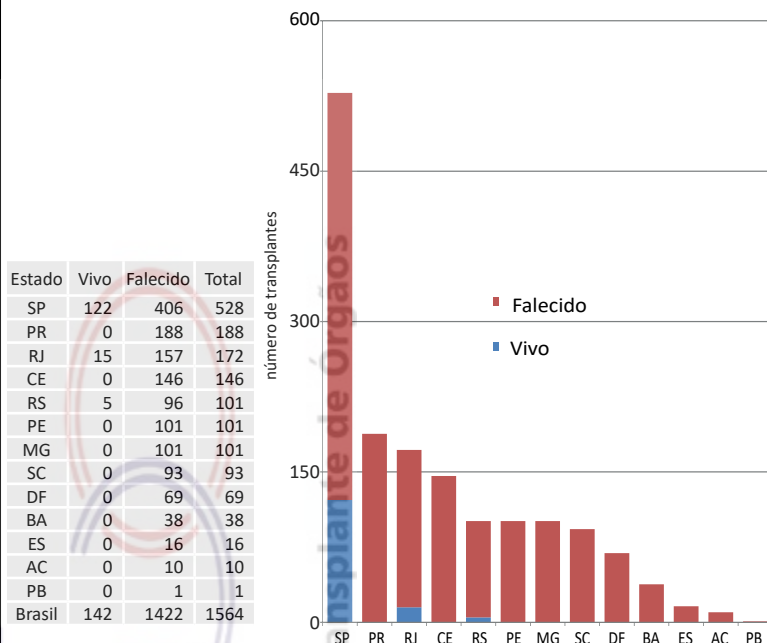
(13 estados 64 centros atuantes)

Número anual conforme tipo de doador



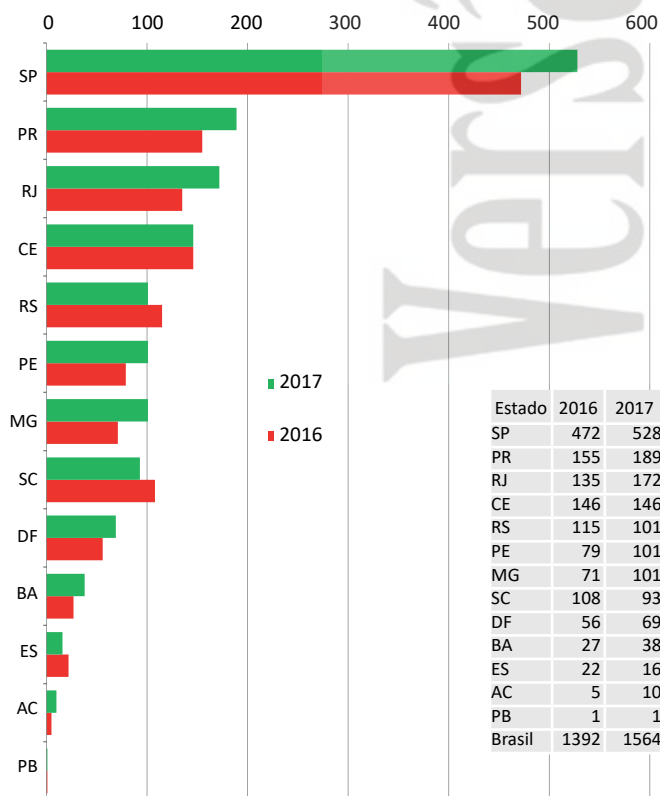
	2007	2008	2009	2010	2011	2012	2013	2014	2015	2016	2017*
Falecido	861	1.055	1.214	1.313	1.392	1.483	1.586	1.607	1.659	1.725	1.422
Vivo	145	122	120	100	104	117	136	150	150	157	142
Parente	123	107	108	88	93	106	123	125	121	138	117
Não Parente	22	15	12	12	11	11	13	25	29	19	25
Total	1.006	1.177	1.334	1.413	1.496	1.600	1.722	1.757	1.809	1.882	1.564

Número por estado, entre janeiro e setembro de 2017



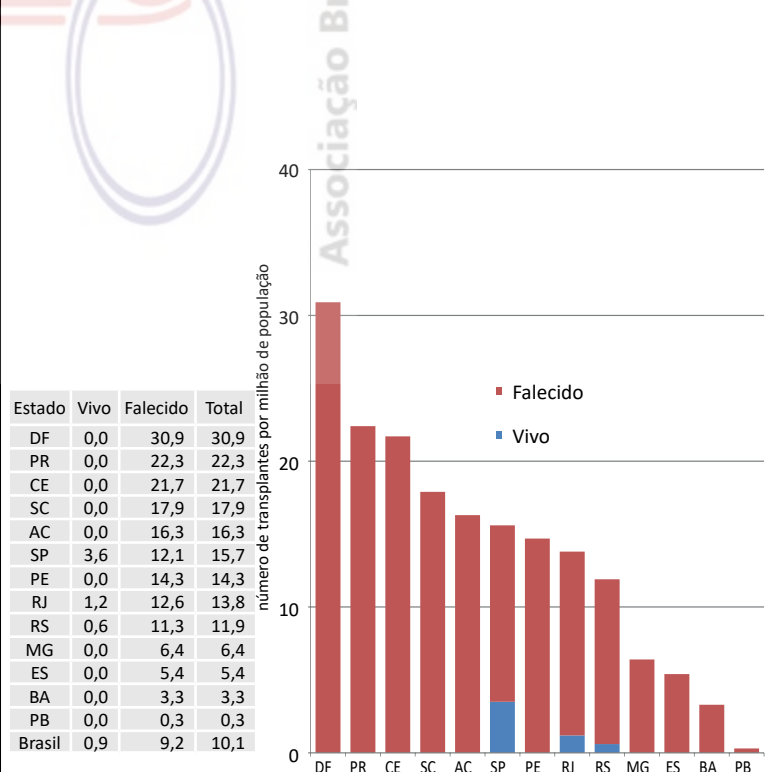
Estado	Vivo	Falecido	Total
SP	122	406	528
PR	0	188	188
RJ	15	157	172
CE	0	146	146
RS	5	96	101
PE	0	101	101
MG	0	101	101
SC	0	93	93
DF	0	69	69
BA	0	38	38
ES	0	16	16
AC	0	10	10
PB	0	1	1
Brasil	142	1422	1564

Número comparativo do período de janeiro a setembro de 2016/2017



Estado	2016	2017
SP	472	528
PR	155	189
RJ	135	172
CE	146	146
RS	115	101
PE	79	101
MG	71	101
SC	108	93
DF	56	69
BA	27	38
ES	22	16
AC	5	10
PB	1	1
Brasil	1392	1564

Número por milhão de população por estado, entre janeiro e setembro de 2017

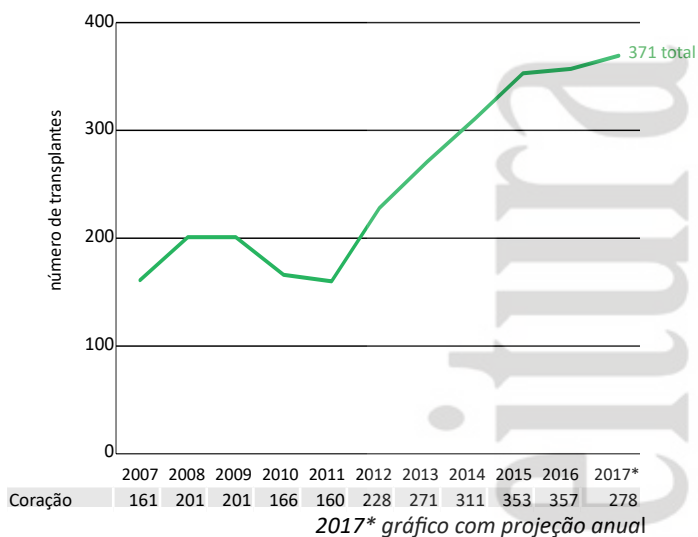


Estado	Vivo	Falecido	Total
DF	0,0	30,9	30,9
PR	0,0	22,3	22,3
CE	0,0	21,7	21,7
SC	0,0	17,9	17,9
AC	0,0	16,3	16,3
SP	3,6	12,1	15,7
PE	0,0	14,3	14,3
RJ	1,2	12,6	13,8
RS	0,6	11,3	11,9
MG	0,0	6,4	6,4
ES	0,0	5,4	5,4
BA	0,0	3,3	3,3
PB	0,0	0,3	0,3
Brasil	0,9	9,2	10,1

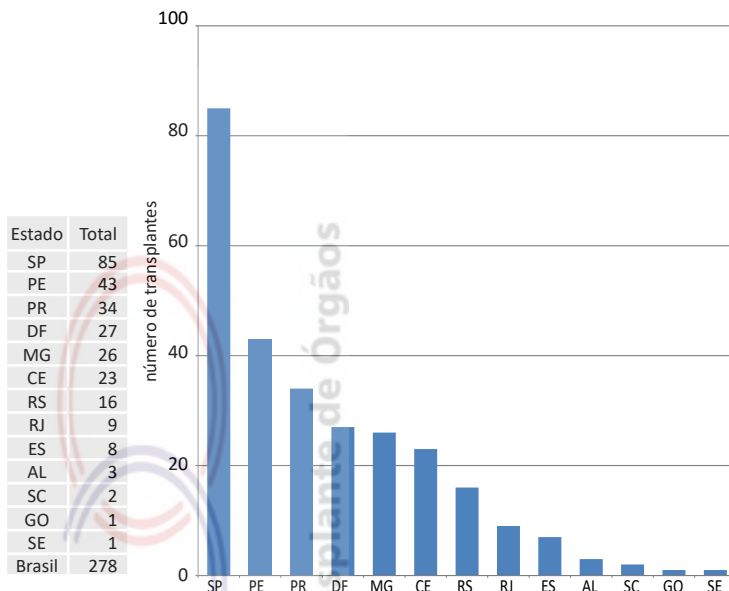
Transplantes de Coração

(13 estados 33 centros atuantes)

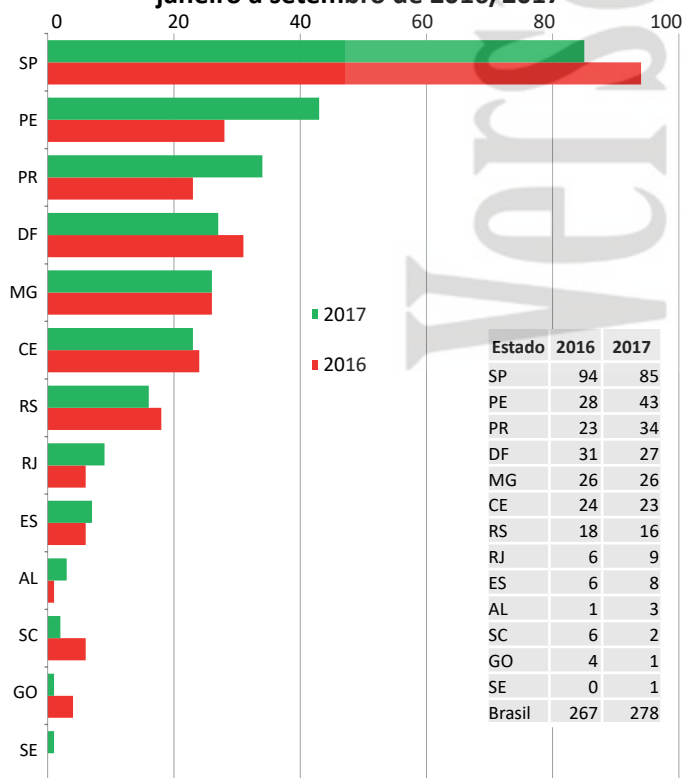
Número anual



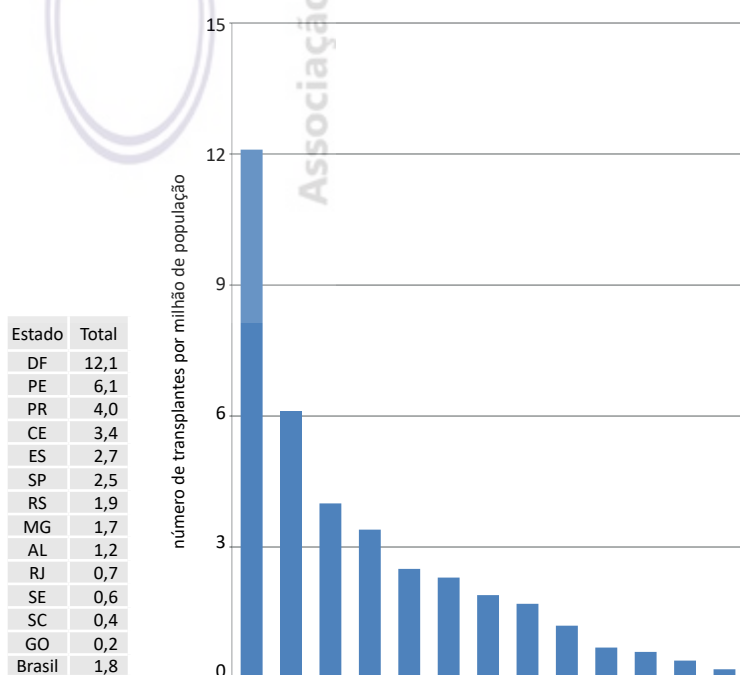
Número por estado, entre janeiro e setembro de 2017



Número comparativo do período de janeiro a setembro de 2016/2017



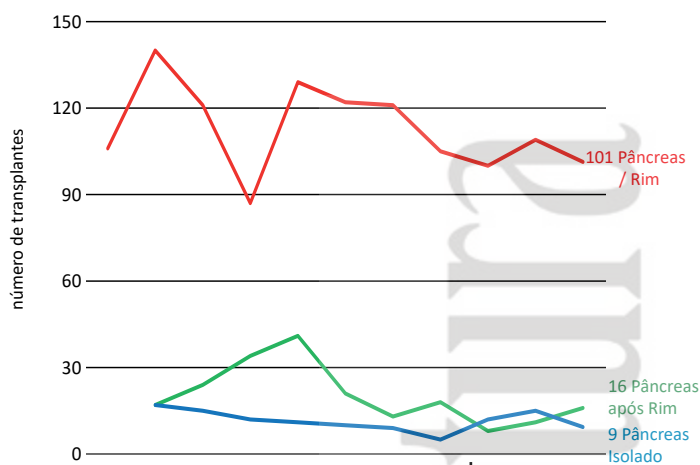
Número por milhão de população por estado, entre janeiro e setembro de 2017



Transplantes de Pâncreas

(6 estados 11 centros atuantes)

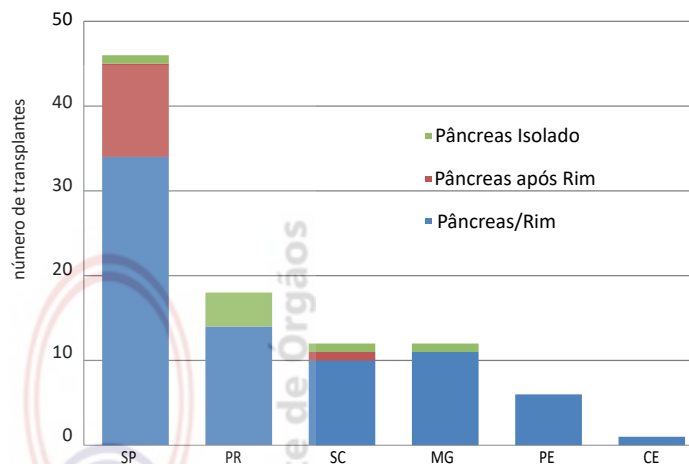
Número anual



	2007	2008	2009	2010	2011	2012	2013	2014	2015	2016	2017*
Pâncreas/Rim	106	140	121	87	129	122	121	105	100	109	76
Pânc. após Rim	17	24	34	41	21	13	18	8	11	12	12
Pâncreas Isolado		17	15	12	11	10	9	5	12	15	7
Total	163	174	160	133	181	153	143	128	120	135	95

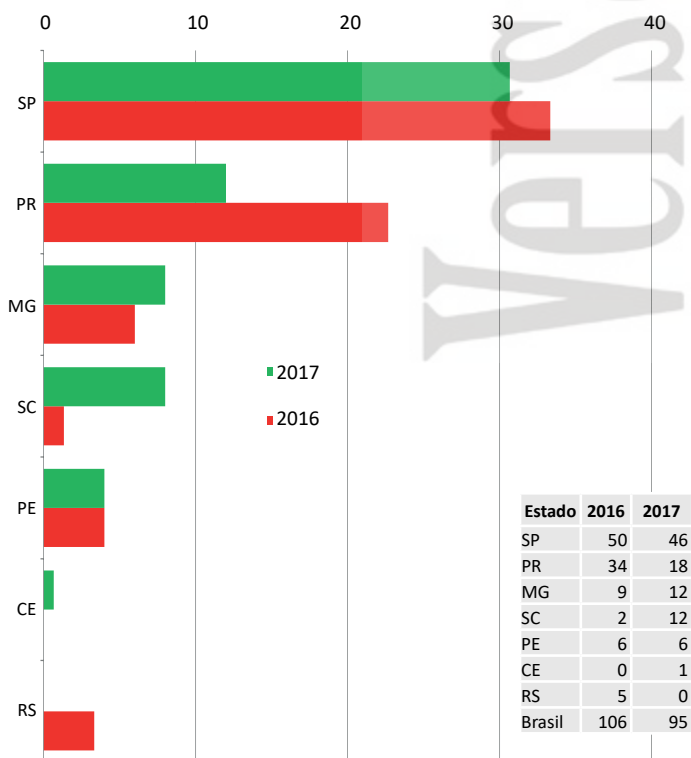
2017* gráfico com projeção anual

Número por estado, entre janeiro e setembro de 2017



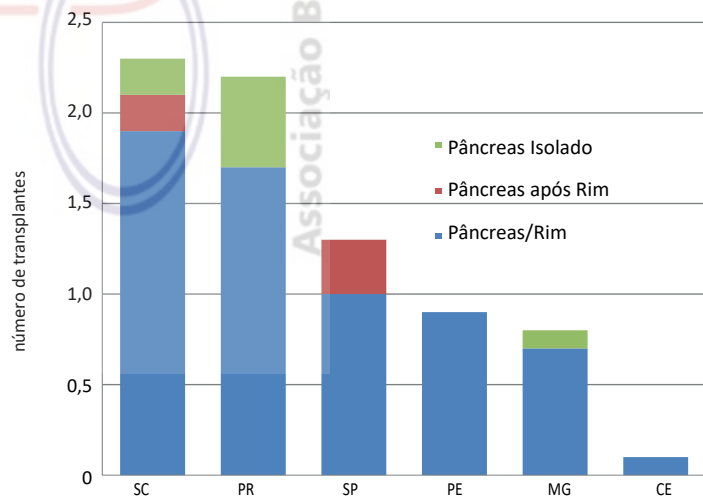
Estado	Panc/Rim	Pânc após rim	Pânc Isolado	Total
SP	34	11	1	46
PR	14	0	4	18
SC	10	1	1	12
MG	11	0	1	12
PE	6	0	0	6
CE	1	0	0	1
Brasil	76	12	7	95

Número comparativo do período de janeiro a setembro de 2016/2017



Estado	2016	2017
SP	50	46
PR	34	18
MG	9	12
SC	2	12
PE	6	6
CE	0	1
RS	5	0
Brasil	106	95

Número por milhão de população por estado, entre janeiro e setembro de 2017

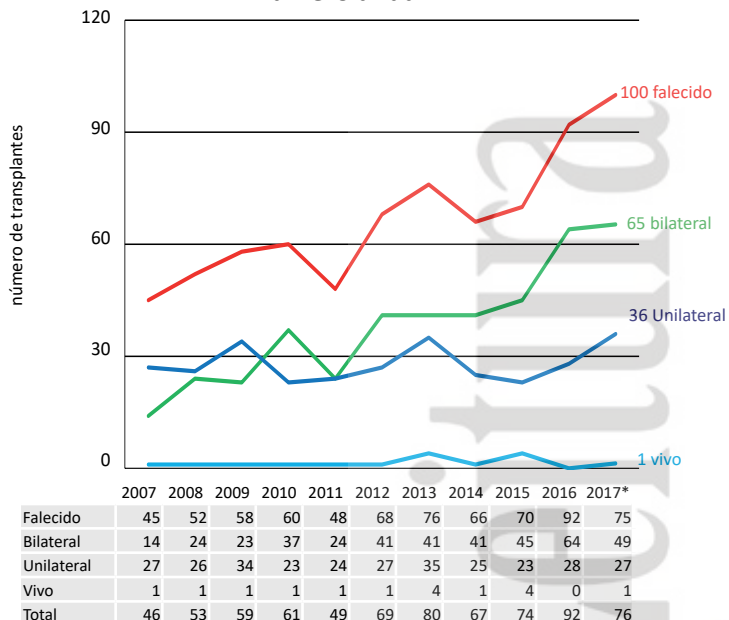


Estado	Panc/Rim	Pânc após rim	Pânc Isolado	Total
SC	1,9	0,2	0,2	2,3
PR	1,7	0,0	0,5	2,1
SP	1,0	0,3	0,0	1,4
PE	0,9	0,0	0,0	0,9
MG	0,7	0,0	0,1	0,8
CE	0,1	0,0	0,0	0,1
Brasil	0,5	0,1	0,0	0,6

Transplantes de Pulmão

(4 estados 7 centros atuantes)

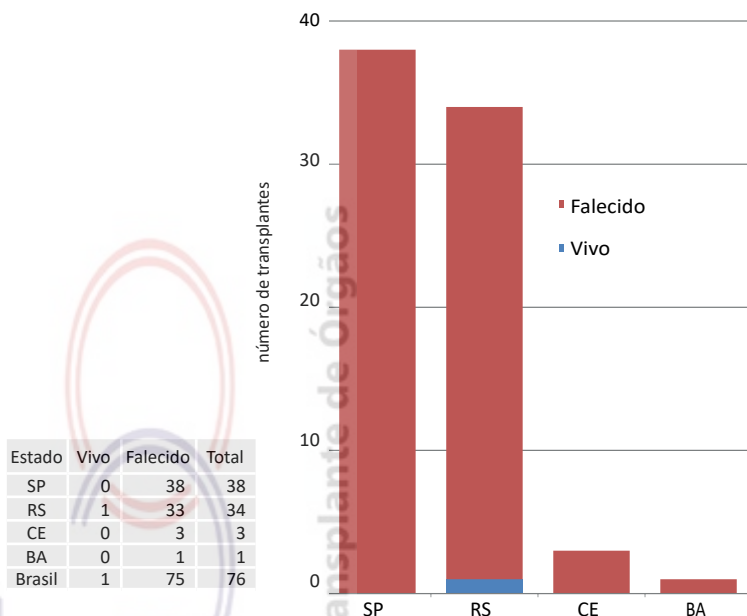
Número anual



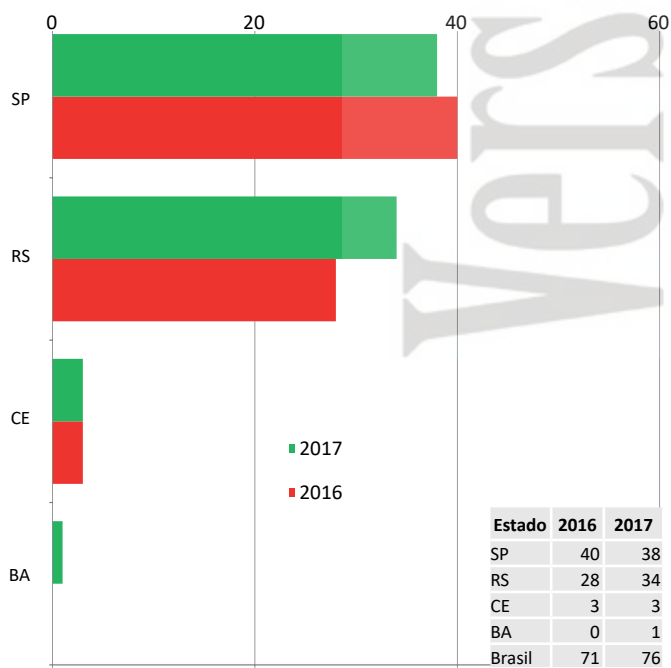
2017* gráfico com projeção anual

Entre os anos 2007 e 2009 - informação incompleta quanto ao tipo de transplante

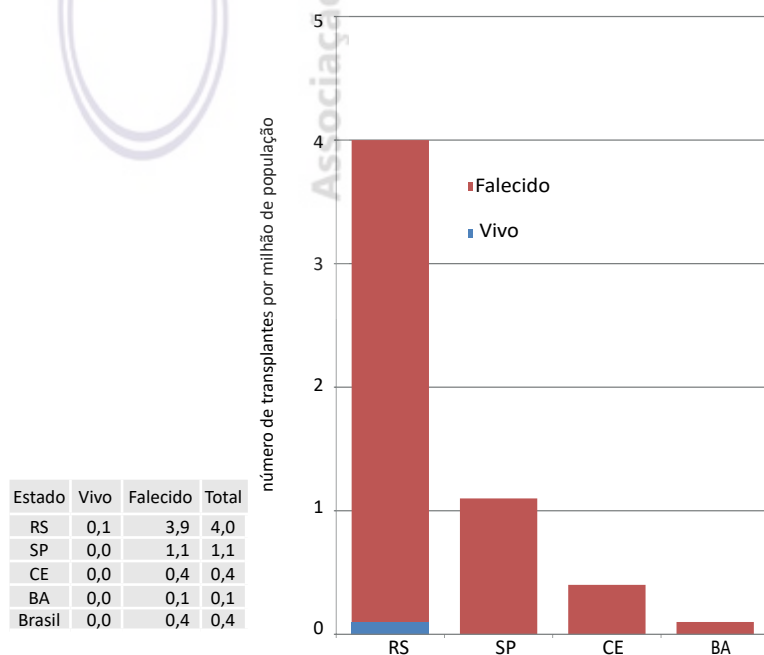
Número por estado, entre janeiro e setembro de 2017



Número comparativo do período de janeiro a setembro de 2016/2017



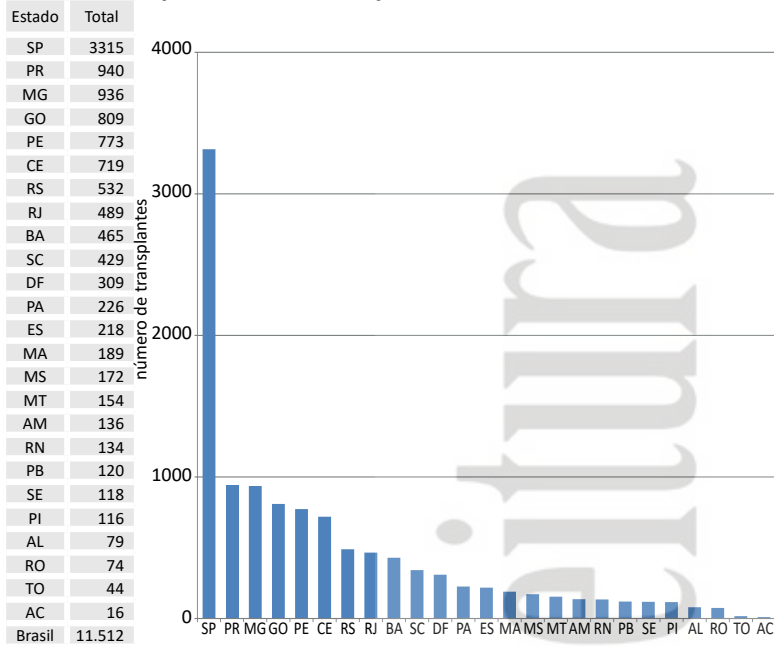
Número por milhão de população por estado, entre janeiro e setembro de 2017



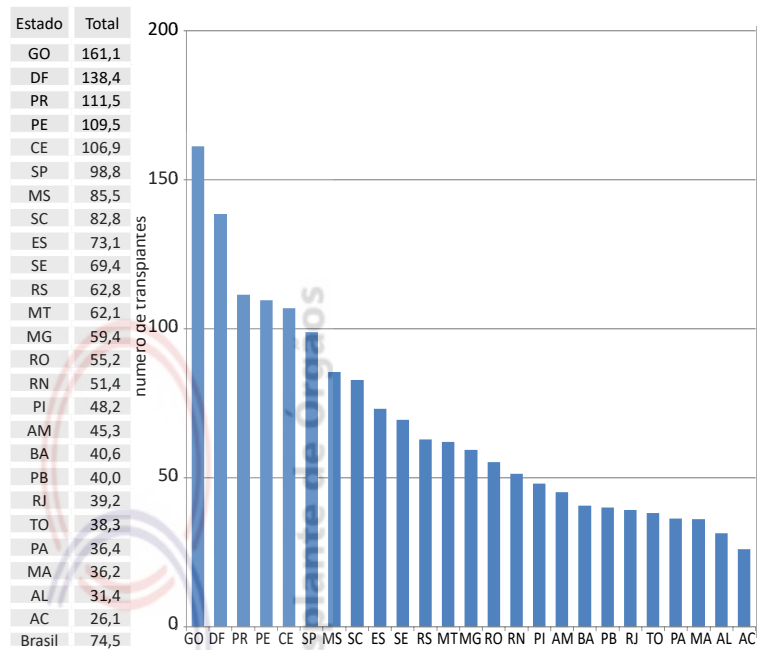
Transplantes de Córnea e Medula Óssea

Córnea (25 estados)

Número por estado, entre janeiro e setembro de 2017

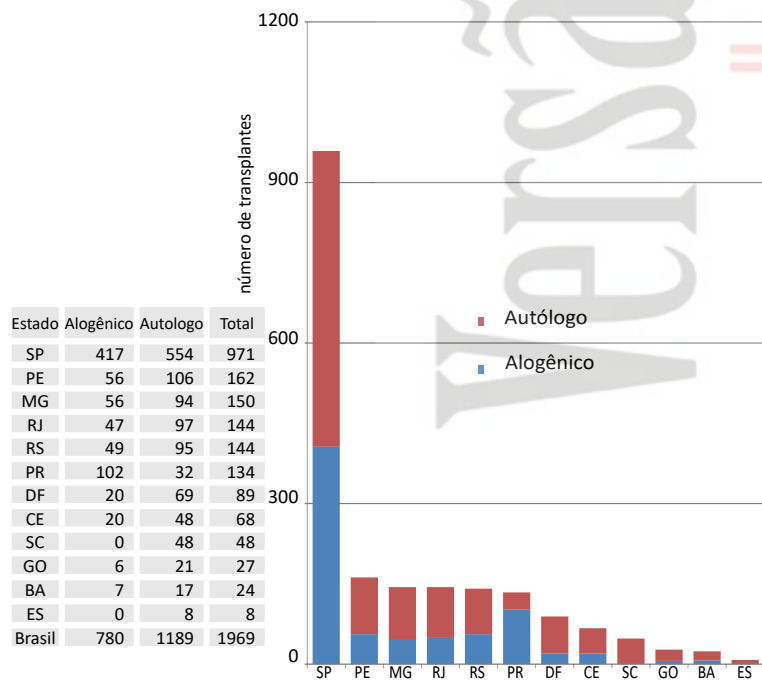


Número por milhão de população por estado, entre janeiro e setembro de 2017

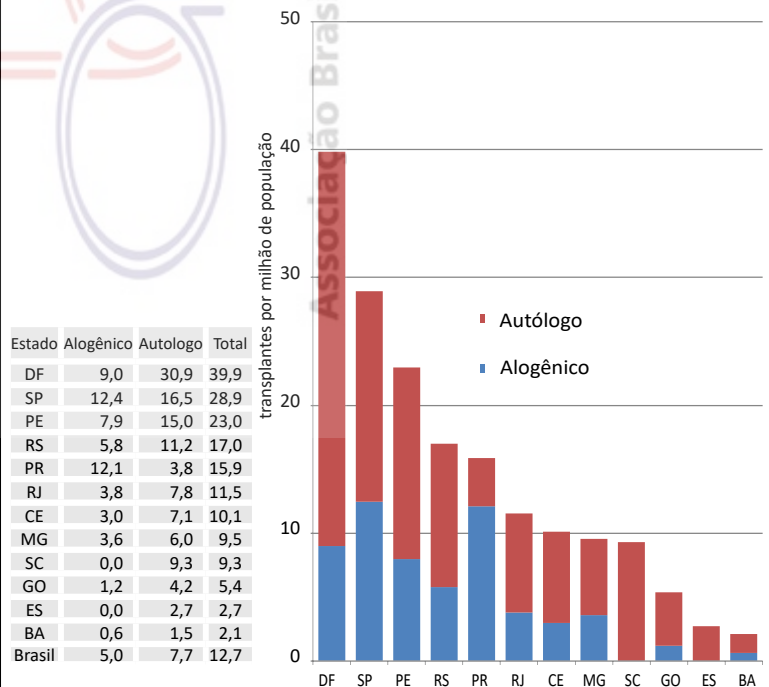


Medula Óssea (12 estados)

Número por estado, entre janeiro e setembro de 2017



Número por milhão de população por estado, entre janeiro e setembro de 2017



Número de notificações de potenciais doadores, doadores efetivos e doadores cujos órgãos foram transplantados por estado, entre janeiro e setembro de 2017.

Estado	Notificações (potenciais doadores)		Não Doadores		Doadores Elegíveis		Doadores Efetivos		Doadores cujos órgãos foram transplantados		Doadores de Múltiplos Órgãos	
	Nº	pmp/ano	Nº	%	Nº	pmp/ano	Nº	pmp/ano	Nº	pmp/ano	Nº	%
Total - Brasil	7.981	51,6	5.420	(68%)	4.473	37,0	2.561	16,6	2.318	15,0	1.502	(65%)
Acre	30	49,0	24	(80%)	21	34,3	6	9,8	5	8,2	2	(40%)
Alagoas	44	17,5	36	(82%)	23	9,1	8	3,2	8	3,2	8	(100%)
Amapá	0	0,0	0	(0%)	0	0,0	0	0,0	0	0,0	0	(0%)
Amazonas	71	23,7	60	(85%)	44	14,7	11	3,7	9	3,0	3	(33%)
Bahia	380	33,2	285	(75%)	255	22,3	95	8,3	81	7,1	70	(86%)
Ceará	405	60,2	254	(63%)	330	49,1	151	22,5	139	20,7	99	(71%)
Distrito Federal	192	86,0	132	(69%)	138	61,8	60	26,9	52	23,3	32	(62%)
Espírito Santo	169	56,7	137	(81%)	127	42,6	32	10,7	32	10,7	20	(63%)
Goiás	276	55,0	226	(82%)	214	42,6	50	10,0	45	9,0	29	(64%)
Maranhão	104	19,9	94	(90%)	63	12,1	10	1,9	8	1,5	1	(13%)
Mato Grosso	33	13,3	32	(97%)	2	0,8	1	0,4	1	0,4	1	(100%)
Mato Grosso do Sul	147	73,1	114	(78%)	126	62,6	33	16,4	30	14,9	17	(57%)
Minas Gerais	395	25,1	208	(53%)	257	16,3	187	11,9	166	10,5	161	(97%)
Pará	86	13,9	61	(71%)	60	9,7	25	4,0	25	4,0	11	(44%)
Paraíba	98	32,7	92	(94%)	61	20,3	6	2,0	4	1,3	4	(100%)
Paraná	848	100,6	530	(63%)	651	77,2	318	37,7	303	35,9	199	(66%)
Pernambuco	425	60,2	284	(67%)	367	52,0	141	20,0	139	19,7	102	(73%)
Piauí	88	36,5	67	(76%)	50	20,8	21	8,7	17	7,1	11	(65%)
Rio de Janeiro	740	59,3	571	(77%)	680	54,5	169	13,5	151	12,1	102	(68%)
Rio Grande do Norte	139	53,3	97	(70%)	120	46,0	42	16,1	41	15,7	31	(76%)
Rio Grande do Sul	585	69,1	367	(63%)	473	55,9	218	25,8	166	19,6	90	(54%)
Rondonia	65	48,5	50	(77%)	47	35,1	15	11,2	12	9,0	2	(17%)
Roraima	11	28,5	11	(100%)	0	0,0	0	0,0	0	0,0	0	(0%)
Santa Catarina	412	79,5	215	(52%)	326	62,9	197	38,0	150	28,9	136	(91%)
São Paulo	2159	64,3	1398	(65%)	0,0	761	22,7	730	21,7	368	(50%)	
Sergipe	74	43,5	70	(95%)	37	21,8	4	2,4	4	2,4	3	(75%)
Tocantins	5	4,3	5	(0%)	1	0,9	0	0,0	0	0,0	0	(0%)

fonte: Centrais Estaduais de Transplantes

O número por milhão de população dos doadores elegíveis nacionais (35,6*), foi calculado sem população de São Paulo que não enviou os dados.

Causas da não concretização da doação de órgãos de potenciais doadores notificados nos estados brasileiros, entre janeiro e setembro de 2017.

Estado	Notificações	Afastados por:										
		Entrevistas			Contra-Indicação Médica		Parada Cardíaca		Morte Encefálica não confirmada		Outros	
		Nº Realizadas	Recusa	%	Nº	%	Nº	%	Nº	%	Nº	%
Total - Brasil	7981	4877	2057	(42%)	1187	(15%)	944	(12%)	438	(5%)	794	(10%)
Acre	30	14	7	(50%)	7	(23%)	0	(0%)	9	(30%)	1	(3%)
Alagoas	44	23	12	(52%)	1	(2%)	2	(5%)	21	(48%)	0	(0%)
Amapá	0	0	0	(0%)	0	(0%)	0	(0%)	0	(0%)	0	(0%)
Amazonas	71	28	17	(61%)	11	(15%)	0	(0%)	27	(38%)	5	(7%)
Bahia	380	238	143	(60%)	54	(14%)	55	(14%)	0	(0%)	33	(9%)
Ceará	405	250	98	(39%)	62	(15%)	59	(15%)	17	(4%)	18	(4%)
Distrito Federal	192	100	28	(28%)	87	(45%)	3	(2%)	11	(6%)	3	(2%)
Espírito Santo	169	92	51	(55%)	37	(22%)	2	(1%)	40	(24%)	7	(4%)
Goiás	276	161	101	(63%)	55	(20%)	1	(0%)	18	(7%)	51	(18%)
Maranhão	104	30	19	(63%)	30	(29%)	37	(36%)	1	(1%)	7	(7%)
Mato Grosso	33	1	0	(0%)	1	(3%)	0	(0%)	30	(91%)	1	(3%)
Mato Grosso do Sul	147	98	58	(59%)	27	(18%)	23	(16%)	0	(0%)	6	(4%)
Minas Gerais	395	228	79	(35%)	9	(2%)	43	(11%)	11	(3%)	66	(17%)
Pará	86	50	22	(44%)	11	(13%)	5	(6%)	23	(27%)	0	(0%)
Paraíba	98	34	20	(59%)	25	(26%)	9	(9%)	10	(10%)	28	(29%)
Paraná	848	540	168	(31%)	197	(23%)	93	(11%)	18	(2%)	54	(6%)
Pernambuco	425	258	117	(45%)	110	(26%)	1	(0%)	50	(12%)	6	(1%)
Piauí	88	54	28	(52%)	27	(31%)	7	(8%)	4	(5%)	1	(1%)
Rio de Janeiro	740	376	181	(48%)	202	(27%)	153	(21%)	34	(5%)	1	(0%)
Rio Grande do Norte	139	100	48	(48%)	19	(14%)	5	(4%)	19	(14%)	6	(4%)
Rio Grande do Sul	585	405	178	(44%)	65	(11%)	91	(16%)	30	(5%)	3	(1%)
Rondonia	65	39	23	(59%)	7	(11%)	1	(2%)	18	(28%)	1	(2%)
Roraima	11	0	0	(0%)	0	(0%)	0	(0%)	6	(55%)	5	(45%)
Santa Catarina	412	322	111	(34%)	56	(14%)	14	(3%)	4	(1%)	30	(7%)
São Paulo	2159	1417	535	(38%)	65	(3%)	340	(16%)	0	(0%)	458	(21%)
Sergipe	74	18	13	(72%)	22	(30%)	0	(0%)	33	(45%)	2	(3%)
Tocantins	5	1	0	(0%)	0	(0%)	0	(0%)	4	(0%)	1	(0%)

fonte: Centrais Estaduais de Transplantes

Perfil etário, gênero, causa do óbito e grupo sanguíneo dos doadores de órgãos nos estados brasileiros

Estado	Gênero		Causa da óbito			Faixa Etária							Grupo Sanguíneo			
	Masc	Fem	TCE	AVC	Outros	<6	6-10	11-17	18-34	35-49	50-64	≥65	A	AB	B	O
TOTAL - Brasil	1462	1099	815	1351	395	49	27	116	528	759	813	269	942	95	251	1273
Percentual	57%	43%	32%	53%	15%	2%	1%	5%	21%	30%	32%	11%	37%	4%	10%	50%
Acre	6	0	4	2	0	0	0	0	2	3	0	1	1	0	1	4
Alagoas	5	3	4	3	1	0	1	3	1	2	1	0	4	0	0	4
Amapá	0	0	0	0	0	0	0	0	0	0	0	0	0	0	0	0
Amazonas	5	6	3	5	3	0	0	1	2	5	3	0	4	0	0	7
Bahia	59	36	29	51	15	1	4	3	27	30	26	4	31	3	4	57
Ceará	102	49	79	63	9	4	2	11	44	39	33	18	64	7	14	66
Distrito Federal	36	24	14	34	12	3	3	5	9	27	12	1	21	3	7	29
Espírito Santo	25	7	16	11	5	0	0	2	11	10	7	2	12	2	4	14
Goiás	36	14	30	14	6	1	0	6	18	11	11	3	17	1	7	25
Maranhão	5	5	1	6	3	0	0	1	1	6	2	0	2	2	0	6
Mato Grosso	0	1	1	0	0	0	0	0	1	0	0	0	0	0	0	1
Mato Grosso do Sul	16	17	8	0	25	0	0	2	1	12	15	3	9	0	1	23
Minas Gerais	94	93	59	107	21	6	2	8	40	59	61	11	76	4	21	86
Pará	20	5	19	4	2	0	0	2	13	8	2	0	4	1	5	15
Paraíba	1	5	1	2	3	0	0	1	3	0	2	0	2	0	1	3
Paraná	166	152	84	159	75	9	3	8	60	83	107	48	133	17	25	143
Pernambuco	101	40	65	64	12	1	1	9	50	42	33	5	52	3	17	69
Piauí	13	8	5	16	0	0	0	0	3	12	2	4	6	1	2	12
Rio de Janeiro	105	64	45	94	30	3	1	7	37	46	57	18	42	2	20	105
Rio Grande do Norte	25	17	17	15	10	2	0	4	6	11	14	5	13	3	5	21
Rio Grande do Sul	118	100	57	133	28	6	2	12	35	49	68	46	84	8	18	108
Rondonia	8	7	6	5	4	0	0	1	2	7	5	0	4	1	4	6
Roraima	0	0	0	0	0	0	0	0	0	0	0	0	0	0	0	0
Santa Catarina	107	90	51	111	35	2	2	4	32	59	67	31	85	9	10	93
São Paulo	408	353	215	451	95	11	6	26	127	238	284	69	276	28	84	373
Sergipe	1	3	2	1	1	0	0	0	3	0	1	0	0	0	1	3
Tocantins	0	0	0	0	0	0	0	0	0	0	0	0	0	0	0	0

fonte: Centrais Estaduais de Transplantes

Pacientes ativos em Lista de Espera - (setembro 2017) - Total

Estado	RIM	FÍGADO	CORAÇÃO	PULMÃO	PÂNCREAS	PÂNC/RIM	CÓRNEA	TOTAL
Total - Brasil	20.595	1.235	250	158	28	445	9.355	32.066
Acre	19	10	0	0	0	0	10	39
Alagoas	275	0	2	0	0	0	165	442
Amazonas	0	0	0	0	0	0	41	41
Bahia	842	12	0	2	0	0	877	1.733
Ceará	582	163	9	3	1	10	2	770
Distrito Federal	226	7	22	0	0	0	132	387
Espírito Santo	947	54	5	0	0	0	71	1.077
Goiás	199	0	1	0	0	0	82	282
Maranhão	140	0	0	0	0	0	613	753
Mato Grosso	0	0	0	0	0	0	224	224
Mato Grosso do Sul	38	0	0	0	0	0	65	103
Minas Gerais	2.145	50	24	0	0	4	853	3.076
Pará	104	0	0	0	0	0	961	1.065
Paraíba	187	3	0	0	0	0	339	529
Paraná	1.104	121	18	0	1	12	13	1.269
Pernambuco	571	43	5	0	0	1	17	637
Piauí	39	0	0	0	0	0	381	420
Rio de Janeiro	1.037	49	17	0	0	0	942	2.045
Rio Grande do Norte	178	0	0	0	0	0	165	343
Rio Grande do Sul	839	125	17	73	5	10	0	1.069
Rondonia	55	0	0	0	0	0	133	188
Santa Catarina	301	15	4	0	1	10	26	357
São Paulo	10.767	583	125	80	20	398	3.048	15.021
Sergipe	0	0	1	0	0	0	172	173
Tocantins	0	0	0	0	0	0	23	23

Pacientes pediátrica ativos em Lista de Espera - setembro 2017)

Estado	RIM	FÍGADO	CORAÇÃO	PULMÃO	PÂNCREAS	PÂNC/RIM	CÓRNEA	TOTAL
Total - Brasil	353	54	46	18	1	0	390	862
Acre	0	0	0	0	0	0	0	0
Alagoas	3	0	0	0	0	0	7	10
Amazonas	0	0	0	0	0	0	12	12
Bahia	0	0	0	0	0	0	0	0
Ceará	3	1	6	0	0	0	0	10
Distrito Federal	0	0	2	0	0	0	7	9
Espírito Santo	9	0	0	0	0	0	6	15
Goiás	1	0	0	0	0	0	15	16
Maranhão	1	0	0	0	0	0	0	1
Mato Grosso	0	0	0	0	0	0	17	17
Mato Grosso do Sul	1	0	0	0	0	0	6	7
Minas Gerais	16	0	0	0	0	0	71	87
Pará	7	0	0	0	0	0	6	13
Paraíba	2	0	0	0	0	0	19	21
Paraná	18	0	0	0	0	0	2	20
Pernambuco	11	0	0	0	0	0	0	11
Piauí	1	0	0	0	0	0	16	17
Rio de Janeiro	10	12	2	0	0	0	39	63
Rio Grande do Norte	1	0	0	0	0	0	12	13
Rio Grande do Sul	13	5	6	3	0	0	0	27
Rondonia	0	0	0	0	0	0	0	0
Santa Catarina	2	0	0	0	1	0	0	3
São Paulo	254	36	30	15	0	0	147	482
Sergipe	0	0	0	0	0	0	8	8
Tocantins	0	0	0	0	0	0	0	0

Número de pacientes que ingressaram na lista de espera e mortalidade entre janeiro e setembro de 2017, por estado

	RIM		FÍGADO		CORAÇÃO		PULMÃO		PÂNCREAS		PÂNCREAS/ RIM		CÓRNEA		TOTAL		
	Total	Pediátrico	Total	Pediátrico	Total	Pediátrico	Total	Pediátrico	Total	Pediátrico	Total	Pediátrico	Total	Pediátrico	Total	Pediátrico	
Total - Brasil	Ingresso	8.677	261	2.403	184	397	41	124	7	56	0	148	0	13.626	459	25.431	952
	Mortalidade	1.059	4	472	27	76	2	24	1	0	0	7	0	51	0	1.689	34
Acre	Ingresso	6	0	28	0	0	0	0	0	0	0	0	0	19	0	53	0
	Mortalidade	0	0	0	0	0	0	0	0	0	0	0	0	0	0	0	0
Alagoas	Ingresso	92	0	0	0	1	0	0	0	0	0	0	0	63	0	156	0
	Mortalidade	8	0	0	0	0	0	0	0	0	0	0	0	2	0	10	0
Amazonas	Ingresso	3	0	0	0	0	0	0	0	0	0	0	0	100	4	103	4
	Mortalidade	0	0	0	0	0	0	0	0	0	0	0	0	0	0	0	0
Bahia	Ingresso	675	0	64	0	2	0	7	0	0	0	0	0	1088	0	1836	0
	Mortalidade	39	0	9	0	0	0	0	0	0	0	0	0	12	0	60	0
Ceará	Ingresso	276	15	292	7	27	9	4	0	0	2	0	0	320	9	921	40
	Mortalidade	8	0	44	0	4	0	1	0	0	0	0	0	0	0	57	0
Distrito Federal	Ingresso	157	0	86	0	52	4	0	0	0	0	0	0	374	7	669	11
	Mortalidade	4	0	6	0	9	0	0	0	0	0	0	0	1	0	20	0
Espírito Santo	Ingresso	557	0	125	0	19	0	0	0	0	0	0	0	590	2	1291	2
	Mortalidade	146	0	42	0	6	0	0	0	0	0	0	0	0	0	194	0
Goias	Ingresso	69	1	0	0	5	0	0	0	0	0	0	0	797	32	871	33
	Mortalidade	14	0	0	0	0	0	0	0	0	0	0	0	3	0	17	0
Maranhão	Ingresso	25	4	0	0	0	0	0	0	0	0	0	0	185	0	210	4
	Mortalidade	5	0	0	0	0	0	0	0	0	0	0	0	8	0	13	0
Mato Grosso	Ingresso	0	0	0	0	0	0	0	0	0	0	0	0	132	9	132	9
	Mortalidade	0	0	0	0	0	0	0	0	0	0	0	0	0	0	0	0
Mato Grosso do Sul	Ingresso	14	0	0	0	0	0	0	0	0	0	0	0	200	11	214	11
	Mortalidade	2	0	0	0	0	0	0	0	0	0	0	0	0	0	2	0
Minas Gerais	Ingresso	555	15	78	1	28	1	0	0	1	0	14	0	938	54	1614	71
	Mortalidade	92	1	11	0	5	0	0	0	0	0	2	0	6	0	116	1
Pará	Ingresso	165	8	0	0	0	0	0	0	0	0	0	0	288	14	453	22
	Mortalidade	11	0	0	0	0	0	0	0	0	0	0	0	5	0	16	0
Paraíba	Ingresso	230	3	10	0	0	0	0	0	0	0	0	0	338	10	578	13
	Mortalidade	7	0	0	0	0	0	0	0	0	0	0	0	2	0	9	0
Paraná	Ingresso	511	15	234	1	38	0	0	0	2	0	11	0	657	25	1453	41
	Mortalidade	71	0	10	0	8	0	0	0	0	0	1	0	0	0	90	0
Pernambuco	Ingresso	372	11	159	7	41	2	0	0	0	0	4	0	788	25	1364	45
	Mortalidade	78	0	44	2	6	0	0	0	0	0	4	0	0	0	132	2
Piauí	Ingresso	192	2	0	0	0	0	0	0	0	0	0	0	152	3	344	5
	Mortalidade	10	0	0	0	0	0	0	0	0	0	0	0	2	0	12	0
Rio de Janeiro	Ingresso	542	0	197	0	22	0	0	0	0	0	0	0	1038	0	1799	0
	Mortalidade	12	0	16	0	4	0	0	0	0	0	0	0	7	0	39	0
Rio Grande do Norte	Ingresso	67	0	0	0	0	0	0	0	0	0	0	0	186	0	253	0
	Mortalidade	6	0	0	0	0	0	0	0	0	0	0	0	1	0	7	0
Rio Grande do Sul	Ingresso	559	28	155	16	21	4	59	1	0	0	1	0	763	34	1558	83
	Mortalidade	30	0	33	1	3	1	11	0	0	0	0	0	0	0	77	2
Rondônia	Ingresso	16	0	0	0	0	0	0	0	0	0	0	0	67	0	83	0
	Mortalidade	6	0	0	0	0	0	0	0	0	0	0	0	0	0	6	0
Santa Catarina	Ingresso	240	2	116	0	8	0	0	0	1	0	4	0	317	1	686	3
	Mortalidade	5	0	16	0	6	0	0	0	0	0	0	0	0	0	27	0
São Paulo	Ingresso	3354	157	859	152	131	21	54	6	52	0	112	0	4070	216	8632	552
	Mortalidade	505	3	241	24	24	1	12	1	0	0	0	0	1	0	783	29
Sergipe	Ingresso	0	0	0	0	2	0	0	0	0	0	0	0	135	3	137	3
	Mortalidade	0	0	0	0	1	0	0	0	0	0	0	0	1	0	2	0
Tocantins	Ingresso	0	0	0	0	0	0	0	0	0	0	0	0	21	0	21	0
	Mortalidade	0	0	0	0	0	0	0	0	0	0	0	0	0	0	0	0

Laboratórios de Imunobiologia (49)

Regiões	Estado	Cidade	Laboratório	Responsável
Região Norte (3)				
	AM	Manaus	Lab. de HLA da Fund. Hosp. de Hematologia e Hemoterapia do Amazonas	William Sérgio do Sacramento
	PA	Belém	Lab de Imunogenética da Fundação Centro de Hemoterapia e Hematologia do Pará	Kennie Kelly dos Santos Amazonas
	RO	Porto Velho	NATIVIDA - Núcleo de Atend. em Triagem Neonatal	Georgia Daniela Marculuso Marques
Região Nordeste (11)				
	AL	Maceió	HISTOCON Serviços Laboratoriais LTDA - EPP	Márcio Lins Galdino
	BA	Salvador	Lab. de Imunogenética da Univ. Federal da Bahia	Eliane Pereira Menezes
	BA	Salvador	Lab. e Imunogenética e Transplantes Grupo de Apoio A Criança Com Câncer - Bahia	Tâmara Peixinho
	CE	Fortaleza	Lab. de Histocompatibilidade do Centro de Pesquisas em Doenças Hepato Renais do Ceará	Sílvia Fernandes
	CE	Fortaleza	Laboratório de Histocompatibilidade do HEMOCE	Celso José Gouvea
	MA	São Luís	LEGH Hosp. Univ. Federal do Maranhão	Emygdia R R B P L Mesquita
	PE	Recife	HEMOPE - Fund de Hematologia e Hemoterapia de PE	Isa Maria Teixeira Leão
	PE	Recife	HLA DIAGNOSTICO LTDA	Glauco Henrique Willcox
	PI	Teresina	LIB - Fundação Universidade Federal do Piauí	Semiramis Jamil H do Monte
	RN	Natal	HLAVIDA - Serviços de Hemoterapia LTDA	Renata Gomes Alves
	RN	Natal	Lab de Histocompatibilidade do Hemocentro do RN Dalton Barbosa Cunha	Andrea L A da Cunha Fernandes
Região Sudeste (22)				
	ES	Vitória	LIG Instituto de Imunogenética S/S LTDA	Márcia Biccás
	MG	Belo Horizonte	Imunolab Imunologia de Transplantes Ltda	Evaldo Nascimento
	MG	Belo Horizonte	Simile - Instituto de Imunologia Aplicada Ltda	Carla Regina S C da Ronda
	MG	Poços de Caldas	Imunogen - Probio Diagnósticos Ltda	Jordana Braga
	MG	Uberlândia	Laboratório de Imunologia e Transplantes	Fernando Vinhal
	RJ	Rio de Janeiro	JRM Investigações Imunológicas LTDA	Maria Elisa Hue Moraes
	RJ	Rio de Janeiro	Lab. de HLA - Inst Estadual de Hematologia - HEMORIO	Shirley Lopes de Castilho
	RJ	Rio de Janeiro	Laboratório de HLA - Universidade do Estado do RJ	Luis Cristovão M Sobrino Porto
	SP	Barretos	Lab. de Análises Clínicas/Patologia Clínica - Fund Pio XII	Rafael Formenton Cita
	SP	Bauru	Laboratório de HLA - Instituto Lauro de Souza Lima	Elaine Valim Camarinha Marcos
	SP	Bauru	Lab de Imunogenética - Hosp de Reabilitação de Anomalias Craniofaciais - USP	Elza Araújo Torres
	SP	Campinas	Lab. de Imunogenética e Transplantes - UNICAMP	Maria Helena Stangler Kraemer
	SP	Campinas	Lab. de HLA - Fund de Desenvolvimento da UNICAMP	Sílvia Barbosa Dutra Marques
	SP	Jaú	Lab. de Histocompatibilidade - Fundação Dr. Amaral Carvalho	Marcia Romero Martinez
	SP	Marília	LIM-Laboratório de Imunologia de Marília Ltda	Marcelo Ortega Ruiz
	SP	Ribeirão Preto	Lab. de HLA - Fundação Hemocentro de Ribeirão Preto	Neifi Hassan Saloum Deghaide
	SP	São J. do Rio Preto	Instituto de Urologia e Nefrologia	Mário Abud Filho
	SP	São J. do Rio Preto	Lab. de Imunogenética Molecular -Fund. Fac. Reg. Medicina	Luiz Carlos de Mattos
	SP	São Paulo	Lab. de HLA - Irmandade Santa Casa de Misericórdia	Carmen Silvia Vieitas Vergueiro
	SP	São Paulo	Lab. de Imunogenética -Assoc. Fundo de Incentivo à Pesquisa	Maria Gerbase de Lima
	SP	São Paulo	Lab. de Imunologia / HLA - FUNDACAO ZERBINI	Jorge Kalil
	SP	São Paulo	Lab. de Técnicas Especiais - Hospital Albert Einstein	Margareth Torres
Região Sul (9)				
	PR	Curitiba	Laboratório de Imunogenética - Hospital de Clínicas da Universidade Federal do Paraná	Monica Evelise Silveira
	PR	Curitiba	Laboratório de Imunogenética -Associação Paranaense de Cultura - APC	Cristina Q C von Glehn
	PR	Curitiba	LIGH - FUNDAÇÃO DA UNIVERSIDADE FEDERAL DO PARANÁ	Maria da Graça Bicalho
	PR	Londrina	Lab. de Histocompatibilidade - Universidade Estadual de Londrina - HEMOCENTRO REGIONAL DE LONDRINA	Marlene da Silva Bardi
	PR	Maringá	Histogene - Laboratório de Histocompatibilidade e Genética L	Erika Noda Noguti
	PR	Maringá	LIG - Univ. Estadual de Maringá	Ana Maria Sell
	RS	Porto Alegre	Laboratório de Imunologia de Transplantes - Irmandade da Santa Casa de Misericórdia	Jorge Neumann
	RS	Porto Alegre	Serviço de Imunologia - Hospital de Clínicas de Porto Alegre	Luiz Fernando Job Jobim
	SC	Florianópolis	Lab. de Imunogenética - Fund Apoio ao HEMOSC/CEPON	Leila Chirliane Dalmolin Pereira
Região Centro-Oeste (4)				
	DF	Brasília	Laboratório de Histocompatibilidade - Fundação Hemocentro	Hugo Mundim
	GO	Aparecida de Goiânia	HLAGYN - Lab. de Imunologia de Transplantes de Goiás Ltda	Fernando Vinhal
	MS	Campo Grande	Biomolecular - Lab. Biologia Molecular e Histocompatibi	Zuleica Aparecida C Ascenço
	MT	Cuiabá	HGU - Associação de Proteção a Maternidade e a Infância	Flavia Galindo Silvestre

Disponibilizado em nosso site (www.abto.org.br) a relação acima com o tipo de atividade de cada laboratório

Relação das Coordenações Nacionais e Estaduais de Transplantes

Sistema Nacional de Transplantes (SNT)

Rosana Reis Nothen

Fone: (61) 3315-9212

e-mail: snt@saude.gov.br

Central Nacional de Transplantes (CNT)

Fernanda Bordalo / Edilamar Rodrigues

Fone: (61) 3345-8465 / 3363-1314 e-mail: cnncdo@saude.gov.br

Acre

Regiane Clélia Ferrari

Fone/Fax: (68) 3227-6399 / (68) 99985-2061

E-Mail: cnccoacre@ac.gov.br e cnccoacre@gmail.com

OPO Acre

Rosely Barreiros Matheus da Cruz

Fone: (68) 3223-3080

E-mail: opoacre@gmail.com

Alagoas

Daniela Barbosa Ramos

Fone/Fax: (82) 3376-8186 / (82) 3315-7440

E-Mail: doevida@saude.al.gov.br

OPO HGE

Drº Osvaldo Brandão Vielela

Fone: (82) 3315-7440

E-mail: oposalagoas@gmail.com

Amapá

Eduardo Monteiro Cardoso

Fone: (96) 99177-9328 / 98110-0536

E-Mail: cncco@saude.ap.gov.br

Amazonas

Leny Nascimento da Motta Passos

Fone/ Fax: (92) 3664-2616

E-Mail: cncco.am@saude.gov.br

OPO AM

Helen Cristine Albuquerque Figueiredo

Fone: (92) 3249-9410

E-mail: opoalpha@saude.am.gov.br

Bahia

Rita de Cassia Martins Pinto Pedrosa

Email: sesab.transplante@saude.ba.gov.br

Central de Notificação Captação e Doação de órgãos - CNCDO

América Carolina Melo Sodré

Fone: (71) 3356-6776 / 3117-0130 / 99956-0527

E-Mail: transplantes.ba@gmail.com

OPO-HGE

Nair Lima Neves

Fone:(71)3117-5838

E-Mail: gadhgebahia@hotmail.com

OPO HOSPITAL GERAL ERNESTO SIMÕES FILHO

América Carolina Melo Sodré

Fone: (71) 3117-1730 / (71) 3117-1785

OPO EXTREMO SUL

Raphael dos Santos Matos

Fone: (73)3112-2867

E-Mail: gadextremosul@gmail.com

OPO-FEIRA DE SANTANA

Andre Guimarães

Fone:(75) 3602-3300 / (75) 3602-3333

E-Mail: hgca.opo@saude.ba.gov.br

OPO SUL (Ilheus/ITABUNA)

s/ informação

Fone:(73) 3214-1600 / (73) 2102-5107

OPO-VITÓRIA DA CONQUISTA

Dra Edney Matos

Fone:(77) 3427-4584

Ceará

Dra. Eliana Régia Barbosa de Almeida

Fone: (85) 3252-1886 / 3101-5238

E-Mail: cncco@saude.ce.gov.br

OPO - IJF

Lisiane Furtado Paiva

Fone:(85) 3255.5155

OPO - HGF

Marcia Maria Vitorino Sampaio Passos

Fone: (85) 3265-6276

OPO - SOBRAL

Luiz Derwal Salles Júnior

Fone: (88) 3112-0418 / 0400

OPO - CARIRI

Gustavo Martins dos Santos

Fone: (88) 3566-3614

Distrito Federal

Dra. Daniela Ferreira Salomão

Fone: (61) 3315-1664

E-Mail: centraldetransplantedf@gmail.com

OPO DF

Viviane Marçal da Silva

Fone: (61) 3315-1677

E-mail: opodistritofederal@gmail.com

Espírito Santo

Raquel Duarte Corrêa Matiello

Fone: (27) 3347-5624

E-Mail: cncco@saude.es.gov.br

Goiás

Fernando Castro

Fone/Fax: (62) 3201-6720 / 3201-6721 / 3201-6722 / 99614-7990

E-Mail: transplantesgo@saude.gov.br

Maranhão

Dra. Maria Inês Gomes de Oliveira

Fone: (98) 2109-1276 / 2109-1212

E-Mail: ctx@huufma.br

Mato Grosso

Fabiana Regina de Souza Molina

Fone: (65) 3324-0747 / 3623-9004 / 3623-9188 Fax: (65) 3623-9004

E-Mail: contran@ses.mt.gov.br

Mato Grosso do Sul

Claire Carmem Miozzo

Fone: (67) 3321-8877 / 3312-1400

E-Mail: cet@saude.ms.gov.br

OPO Santa Casa de Campo Grande - MS

Patricia Berg Pereira Leal

Fone: (67) 3322 4314

E-Mail: opo@santacasacag.org.br

Minas Gerais

Omar Lopes Cançado Jr.

Fone: (31) 3219-9200 / 0800 2837 183

E-Mail: mgtransplantes@saude.mg.gov.br

CNCDO Metropolitano - Belo Horizonte

Silvia Zenóbio Nascimento

Fone: (31) 3219-9200 / (31) 3219-9211

E-Mail: mgtransplantes@saude.mg.gov.br

CNCDO Leste - Governador Valadares

Rua Teófilo Otoni, 361 – Centro

Fone: (33) 3271-1909 / 99954-1569 (plantão)

E-Mail: mgtx.gva@saude.mg.gov.br

CNCDO Oeste - Uberlândia

Fone/Fax: (34) 3214-4908 / 3214-4173 / 3229-7694

E-Mail: cnccoeste@saude.mg.gov.br

CNCDO Sul - Pouso Alegre

José Renato Melo

Fone/Fax: (35) 3422-0334 / 2345 R. 277

E-Mail: cnccdosul@yahoo.com.br

CNCDO Norte/Nordeste - Montes Claros

Noasses Neiva Diamantino

Fone: (38) 3213-3676

E-Mail: cnccdonone@ig.com.br

CNCDO Zona da Mata - Juiz de Fora

Dr. Joseph Fredric Whitaker

Fone: (32) 3229-2392

E-Mail: mgtxjf@hotmail.com

Pará

Dra. Ana Cristina Simões Beltrão

Fone/Fax: (91) 3244-9692 / 3223-8168

E-Mail: cncco.transplantes@gmail.com

OPO - Tapajós

Antônio Carlos Alves da Silva

Fone: (93)2101-0700 - Ramal 718

Paraíba

Dra. Gyanna Lys de Melo Moreira Montenegro

Fone/Fax: (83) 3244-6192 / 3225-6409 / 98845-3516

E-Mail: transplante@gmail.com

Paraná

Dra. Arlene Terezinha Cagol Garcia Badoch

Fone/Fax: (41) 3304-1900/ 1909

E-Mail: sesatran@sesa.pr.gov.br

OPO - Cascavel

Rosimeri Lima Tome

Fone: (45) 3321-5505 / 5506

E-Mail: opocascavel@sesa.pr.gov.br

OPO - Londrina

Ogle Beatriz Bacchi de Souza

Fone: (43) 3379-6078

E-Mail: opolondrina@sesa.pr.gov.br

Relação das Coordenações Nacionais e Estaduais de Transplantes

OPO - Maringá
Gislaine Fusco Duarte
Fone/Fax: (44) 3227-3274 / 3249
E-Mail: opomaringa@sesa.pr.gov.br

Pernambuco
Noemy Gomes
Fone: (81) 3181-6207 / 6206
E-Mail: transplantespe@saude.gov.br

Instituto de Medicina Integral de Pernambuco - IMIP
Fone:(81) 2122-4110 / 8652-9134

Real Hospital Português De Beneficência Em Pernambuco
André Bezerra Pereira do Rêgo
Fone:(81) 3416-1878 / 99976-0147

Casa de Saúde Santa Efigênia
Albégio Carlos Tavares
Fone:(81) 99927-6594

Hospital Dom Malam
Tatiana Cerqueira da Cunha Cavalcanti
Fone:(87) 3202-7000 / 98835-2136

Piauí
Dra. Maria de Lourdes de Freitas Veras
Fone/Fax: (86) 3221-7553 / 3216-3553
E-Mail: cncdopi@saude.pi.gov.br

OPO HGV-PI
Ricardo Cronemberger Mangueira
Fone:(86) 3221-8109 / 99929-3397
E-mail: opo.hgv@hotmail.com

Rio de Janeiro
Gabriel Teixeira
Fone: (21) 2333-7550
E-Mail: transplantes@saude.rj.gov.br

OPO RJ - OPO SUL
Onofre Barros
Fone:(21)9602-7700 / 7575
onofrebarros@yahoo.com.br

OPO RJ - OPO NORTE
Graziela Denardin Lückemeyer
Fone:(21) 2238-0981 / (21) 2571-6242
opo.hsfa@alsf.org.br

OPO RJ - OPO ITAPERUNA
Agostinho Boechat Neto
Fone:(22) 3824-9200 - Ramal 9334
opo@hjsa.com.br

OPO RJ - OPO BARRA MANSÁ
Gilvando Dias de Sousa Filho
Fone: (24) 3325-8300 Ramal 8418
opo.barramansa@srbm.org.br

Rio Grande do Norte
Raissa Medeiros Marques
Fone: (84) 3232-7620 / 98839-8452
E-Mail: cncdo@rn.gov.br

Rio Grande do Sul
Dr. Cristiano Augusto Franke
Fone/Fax: (51) 3353-3030
E-Mail: centraldetransplantes@saude.rs.gov.br

OPO I ISCMPA
Dra. Fernanda Bonow
Fone/Fax: (51) 3213-7320 / 3214-8459
E-Mail: OPO1@santacasa.tche.br

OPO II PUC
Dr. Mauricio Schuck
Fone/Fax: (51) 3320-3261
E-Mail: opo2@puhrs.br

OPO III POMPÉIA
Dr. Thiago Passarin
Fone/Fax: (54) 3220-8023 / 98422-9491
E-Mail: opo3@pompeia.org.br

OPO IV SÃO VICENTE PAULO
Dr. Cassiano Crusius
Fone/Fax: (54) 3316-4000 / (54) 3316-8374
E-Mail: opo4@hsvp.com.br

OPO V STA CASA RIO GRANDE
Dr. Newton Primo
Fone/Fax: (53) 3233-7100 / (53) 3233-7188
E-Mail: opo@santacasarg.com.br

OPO VI BRUNO BORN
Dr. Fábio Bonfin Fraga
Fone/Fax: (51) 3714-7500
E-Mail: opo6@hbb.com.br

OPO VII / CENTRAL DE PERFUSÃO HIPOTÉRMICA - INSTITUTO CARDIOLOGIA
Dr. Edison Moraes Rodrigues Filho
Porto Alegre - RS
Fone: (51) 3230-3684 / 98585-0934
E-Mail: opocirurgica@gmail.com

Rondônia
Suely Araújo Lima
Fone: (69) 3216-5738 / 3216-5747
E-Mail: gctetro@gmail.com

Roraima
Dr. Douglas Henrique Teixeira
Fone: (95) 3624-4049
E-Mail: transplantesrr@gmail.com

Santa Catarina
Dr. Joel de Andrade
Fone: (48) 3664-7290 / 3664-7298 / 0800-6437474
E-Mail: getra@saude.sc.gov.br / cncdoinfo@saude.sc.gov.br / cncdotec@saude.sc.gov.br

Sergipe
Benito Oliveira Fernandez
Fone: (79) 3259-2899 / 3216-2870
E-Mail: transplante@saude.se.gov.br

Hospital de Urgência de Sergipe
Poliana Nunes Santos
Tel.: (79)3216-2837
Email: opo@fhs.saude.se.gov.br

São Paulo
Sistema Estadual de Transplantes
Marizete Peixoto Medeiros
Fone: (11) 3224-6373/6374/6379/6380
E-Mail: ctrans@saude.sp.gov.br / cncdosp-plantao@saude.sp.gov.br

OPO / HC - Hospital das Clínicas da Faculdade de Medicina da USP
Dr. Leonardo Borges de Barros e Silva
Fone/Fax: (11) 2661-8004 / 2661-6543
E-Mail: spot.ichc@hc.fm.usp.br

OPO / Santa Casa de São Paulo
Dr. Reginaldo Carlos Boni
Fone: (11) 2176-7185/7391/5185
E-Mail: opo@santacasasp.org.br

OPO / Dante Pazzanese
Dr. André Feldman
Fone: (11) 3554-1405
E-Mail: opo@idpc.org.br

OPO - EPM - Hospital São Paulo da Escola Paulista de Medicina da UNIFESP
Suelen B. Stopa Martins
Fone/Fax: (11) 5572-8749 / 5081-2183
E-Mail: opoepm@hrim.com.br

Central de Transplantes Regional
Fone/Fax: (16) 3607-4262/4261
E-mail: centralregional@saude.sp.gov.br

OPO / Hospital das Clínicas da UNICAMP
Dr. Luis Antonio Costa Sardinha
Fone: (19) 3521-8000
E-Mail: captacao@hc.unicamp.br

OPO / Hospital Universitário de São José do Rio Preto
Dr. João Fernando Picollo de Oliveira
Fone: (17) 3227-7030
E-Mail: captacaodeorgaos@hospitaldebase.com.br

OPO - Hospital das Clínicas de Botucatu
Dr. Laércio Martins de Stefano
Fone: (14) 3811-6386 / 3813-3344
E-Mail: opobotucatu@hcfmb.unesp.br

OPO - Santa Casa de Itu
Dr. Jorge Luiz Arcêncio
Fone: (11)4013-8013 / 99489-5060
E-Mail: ituopo@gmail.com

OPO - Hospital das Clínicas de Ribeirão Preto
Dr. Jeová Nina Rocha
Fone: (16) 3602-2777
E-Mail: oporibeirao@yahoo.com.br

OPO - Hospital das Clínicas de Marília
Dr. Paulo Roberto Teixeira Michelone
Fone: (14) 3402-1748 / 1744 R: 1005
E-Mail: spotmarilia@famema.br

Tocantins
Donilda Moreira Rodrigues
Fone: (63) 98107-3855 / 3218-3230
E-Mail: transplantesto@yahoo.com.br

Cronograma de envio de dados 2017

Acesse : www.abto.org.br/rbt e atualize periodicamente seus dados, conforme cronograma para coleta de dados do Registro Brasileiro de Transplante, em 2017

Data Limite	Período
10/02/2017	Janeiro
10/03/2017	Fevereiro
10/04/2017	Março
28/04/2017	Publicação do RBT 1º trimestre de 2017
10/05/2017	Abril
09/06/2017	Maio
07/07/2017	Junho
28/07/2017	Publicação do RBT 1º semestre de 2017
10/08/2017	Julho
08/09/2017	Agosto
10/10/2017	Setembro
31/10/2017	Publicação do RBT 3º trimestre de 2017
10/11/2017	Outubro
08/12/2017	Novembro
10/01/2018	Dezembro
05/02/2018	Publicação do RBT 2017 anual



Associação Brasileira de Transplante de Órgãos

Associação Brasileira de Transplantes de Órgãos
Av. Paulista, 2001 - 17º andar - cj. 1704 / 1707
São Paulo - SP
CEP 01311-030
Fone 11 3283-1753 / 3262-3353
E-mail: abto@abto.org.br

www.abto.org.br