

RBT

Registro Brasileiro de Transplantes
Veículo Oficial da Associação Brasileira de Transplante de Órgãos

Ano XIX Nº 3



Associação Brasileira de Transplante de Órgãos

Dados Numéricos da doação de órgãos e transplantes realizados por estado e instituição
no período:

JANEIRO / SETEMBRO - 2013

RBT

Registro Brasileiro de Transplantes

Veículo Oficial da Associação Brasileira de Transplante de Órgãos



Associação Brasileira de Transplante de Órgãos

Apoio



Diretoria: (Biênio 2012-2013)

Presidente: José O. Medina Pestana

Vice-Presidente: Lucio Pacheco

Secretário: Marilda Mazzali

2º Secretário: Eliana Régia B. de Almeida

Tesoureiro: Alfredo Inácio Fiorelli

2º Tesoureiro: Roberto C. Manfro

Conselho Consultivo:

Presidente : Valter Duro Garcia

Secretário: Ben-Hur Ferraz Neto

Maria Cristina Ribeiro de Castro

Elias David-Neto

Henry de Holanda Campos

Jorge Neumann

Coordenadores dos Departamentos

Anestesiologia-Terapia Intensiva: Alexandre Teruya

Coordenação de Transplantes: Joel de Andrade

Enfermagem em Transplante: Malvina Duarte

Ética em Transplantes: Mário Abbud Filho

Imunobiologia: Niels Câmara

Transplante de Coração: Noedir Stolf

Transplante de Fígado: Paulo Massarollo

Transplante de Pâncreas: Santo Pascual Vitola

Transplante de Pulmão: Spencer Camargo

Transplante de Tecidos: Márcia Regina I S Libanio

Transplante Pediátrico: Clotilde D Garcia

Transplante Renal: Álvaro Pacheco

Expediente:

Editor: Valter Duro Garcia

Coeditor: Lucio Pacheco

Thiago Quintas Camara (thiago@abto.org.br)

Gestão de Dados / Criação e Produção

ABTO - Associação Brasileira de Transplante de Órgãos

Av. Paulista, 2001 - 17º andar - cj 1704 / 1707

São Paulo - SP

CEP 01311-300

Fones: 55 11 3283-1753 / 3262-3353

Fax: 55 11 3289-3169

E-mail: abto@abto.org.br

www.abto.org.br

Avançando, mas de forma um pouco mais lenta

Nesses três trimestres de 2013, a taxa de doadores efetivos (13,3 pmp) cresceu 5,5% em relação a 2012 (12,6 pmp), enquanto que na taxa de doadores efetivos com órgãos transplantados o aumento de 3,3% foi menor, tendo passado de 12,0 para 12,4 pmp. Analisando com mais detalhes, observa-se que a taxa de notificação teve um aumento de acordo com a previsão de 2007, de 9,3%, passando para 42,1 pmp para 46,0 pmp, valor muito próximo do objetivo para 2017 (50 pmp), entretanto observou-se pela primeira vez nos últimos seis anos uma leve queda na taxa de efetivação que passou de 30% para 29%, muito distante do objetivo para 2017 (40%). Essa queda na efetivação deveu-se ao significativo aumento de 14,6% na taxa de não autorização familiar que passou de 41% para 47%. Esse resultado deve levar a uma busca de aperfeiçoamento nos cursos de formação de coordenadores com ênfase nesse aspecto e nas campanhas e medidas junto a população.

Também a previsão inicial para a obtenção de 20 doadores efetivos pmp em 2017, que era uma taxa de notificação de 50 pmp com efetivação de 40%, deve ser modificada para uma taxa de notificação em torno de 60 pmp, com taxa de efetivação de 35%.

Observa-se que três estados (SC, PR e CE) e o DF já ultrapassaram a taxa de 20 doadores pmp e outros dois estão próximos (SP e RS). Entretanto, em quatro estados não houve doação efetiva (AP, MT, RR e TO) e em outros quatro essa foi inferior a 3 pmp (MA, SE, AL e PA). Medidas em todos níveis (federal, estadual, ABTO) devem ser tomadas para modificar esse quadro inaceitável.

Com relação ao transplante renal houve uma queda de 0,4% em relação ao ano passado, apesar do aumento de 2,9% no transplante renal com doador falecido (21 pmp) em decorrência da diminuição de 9,0% na taxa de transplante com doador vivo. A taxa de transplante renal com doador vivo não parente e não cônjuge foi de 5,2% entre os transplantes com doador vivo. Destacaram-se DF, RS, SP e PR com mais de 40 transplantes pmp.

O transplante hepático com uma taxa de 8,8 pmp, teve um aumento de 4,7%, observado tanto com doador falecido (3,8%) quanto com doador vivo (16,6%). Como a taxa de transplantes hepáticos com doador falecido foi de 8,1 pmp e a de doadores efetivos com órgãos transplantados foi de 12,4 pmp, conclui-se que foram utilizados 65% dos fígados disponíveis para transplante no país. Foram destaques CE e DF com mais do que 20 transplantes hepáticos pmp, assim como o primeiro transplante da região norte realizado em Belém.

No transplante cardíaco, embora os números sejam ainda muito pequenos, deve-se comemorar o aumento de 19% nesse ano, atingindo 1,4 pmp, com menção especial ao DF com 12,5 transplantes pmp.

O transplante de pulmão, embora persista com 0,4 transplantes pmp, apresentou um aumento de 17%, tendo passado de 69 transplantes para uma previsão de 81 nesse ano, com base nos dados dos três trimestres. Foi realizado em apenas quatro estados, com a hegemonia do RS.

O transplante de pâncreas permaneceu estável em relação ao ano passado com taxa de 0,8 pmp, a grande maioria desses transplantes simultâneo com o transplante renal (0,7 pmp). Deve ser discutido com o MS novos valores para o transplante de pâncreas que encontra-se defasado em relação aos demais transplantes, pois não foi contemplado na última recomposição da tabela de pagamento.

O transplante de córneas que está próximo da obtenção do objetivo (85 a 90 transplantes pmp) de “fila zero”, apresentou uma redução de 8,5%, tendo passado de 81 para 73,3 pmp. Destacam-se, com mais de 100 transplantes pmp, DF, SP GO e PE. Entretanto, seis estados ainda realizam menos do que 30 transplantes pmp (BA, PA, AC, RJ, AL e MA) e outros quatro não realizam transplantes (AP, RO, RR e TO).

Portanto, ainda temos um trimestre pela frente para obter a meta proposta para esse, mas o próximo ano deverá ser decisivo com medidas em várias áreas para a retomada do crescimento.

Diretoria e Conselho Consultivo.

Sumário

Número de Transplantes de Órgãos Sólidos e Tecidos entre janeiro a setembro de 2013.	3
Doação de Órgãos no Brasil, entre janeiro a setembro de 2013	4
Número anual de Transplantes de 2003 até setembro/2013	5
Transplantes de Rim	6
Transplantes de Fígado	7
Transplantes de Coração	8
Transplantes de Pâncreas	9
Transplantes de Pulmão	10
Transplantes de Tecidos e Células	11
Transplantes de Tecidos	12
Número de notificações de potenciais doadores, doadores efetivos e doadores cujos órgãos foram transplantados por estado, entre janeiro a setembro de 2013.	13
Causas da não concretização da doação de órgãos de potenciais doadores notificados nos estados brasileiros, entre janeiro a setembro de 2013.	14
Perfil etário, gênero, causa do óbito e grupo sanguíneo dos doadores de órgãos nos estados brasileiros	15
Pacientes ativos em Lista de Espera - (setembro 2013)	16
Censo de Diálise	
Dados por centro transplantador	17
CORAÇÃO	17
FÍGADO	18
PÂNCREAS	20
RIM	21
PULMÃO	25
CORNEA	25
MEDULA ÓSSEA	27
OSSOS	28
PELE	28
Laboratórios de Imunobiologia	29

Número de Transplantes de Órgãos Sólidos e Tecidos durante Janeiro a setembro de 2013.

ÓRGÃOS					
Órgãos	Total	Vivo	Falecido	PMP	Nº Equipes
Coração	203		203	1,4	30
Fígado	1264	100	1164	8,8	58
Pâncreas	18		18	0,1	13
Pâncreas/Rim	96		96	0,7	
Pulmão	61	3	58	0,4	6
Rim	4020	1021	2999	28,1	125
Total	5.662	1124	4538		

TECIDOS			
Tecidos	Total	PMP	Nº Equipes
Córnea	10.488	73,3	--
Ossos	**	**	6 Bancos
Pele	20	0,1	3
Total		--	--

MEDULA ÓSSEA					
Células	Total	Autólogo	Alogênico	PMP	Nº Equipes
Medula Óssea	1187	742	445	8,3	43

** dados serão publicados anualmente.

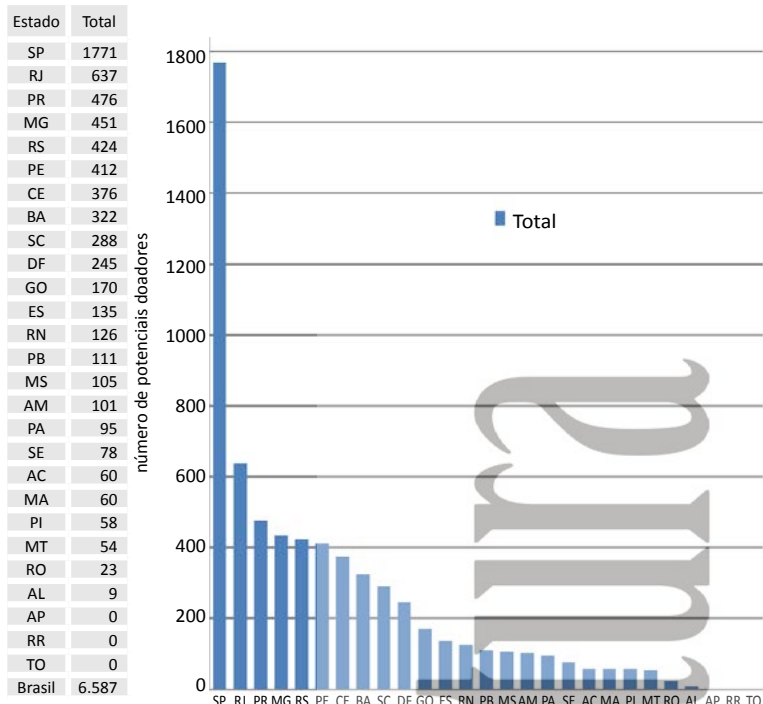
Acesse : www.abto.org.br/rbt e atualize periodicamente seus dados, conforme cronograma para coleta de dados do Registro Brasileiro de Transplante em 2013

Data Limite	Período	Data Limite	Período
12/08/2013	Julho	11/11/2013	Outubro
09/09/2013	Agosto	09/12/2013	Novembro
07/10/2013	Setembro	07/01/2014	Dezembro
28/10/2013	Publicação do RBT 3º	27/01/2014	Publicação do RBT anual 2013

Doação de Órgãos no Brasil, entre janeiro a setembro de 2013

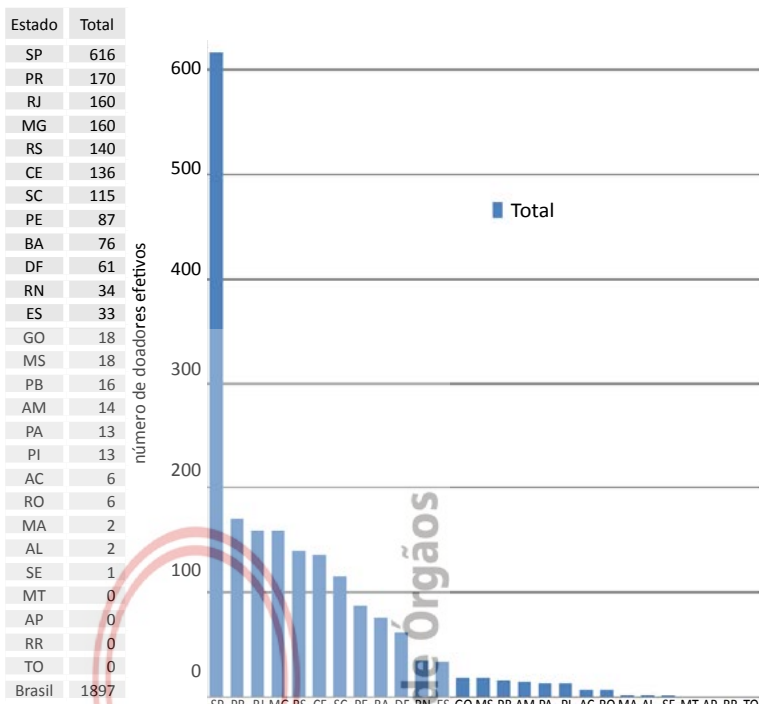
Potenciais Doadores

Número por estado, entre janeiro a setembro de 2013

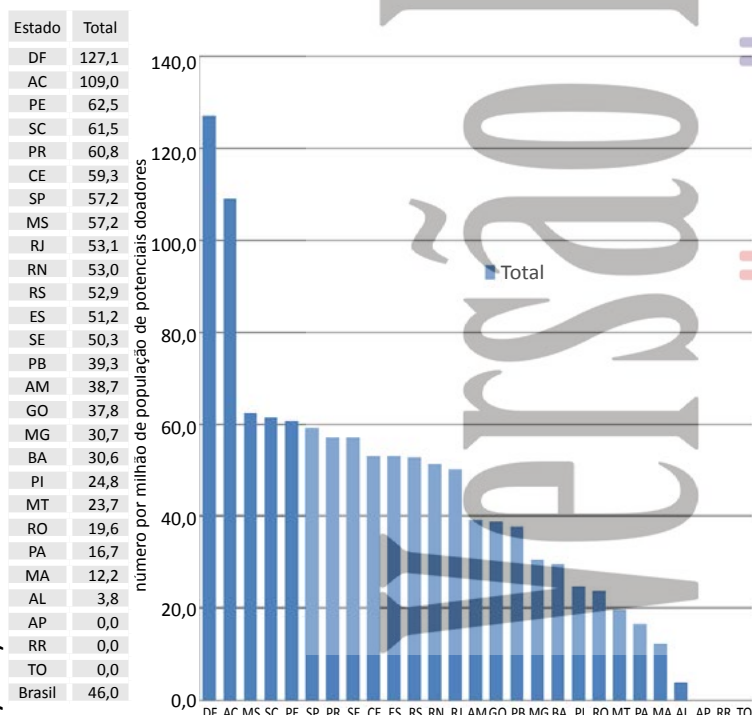


Doadores Efetivos

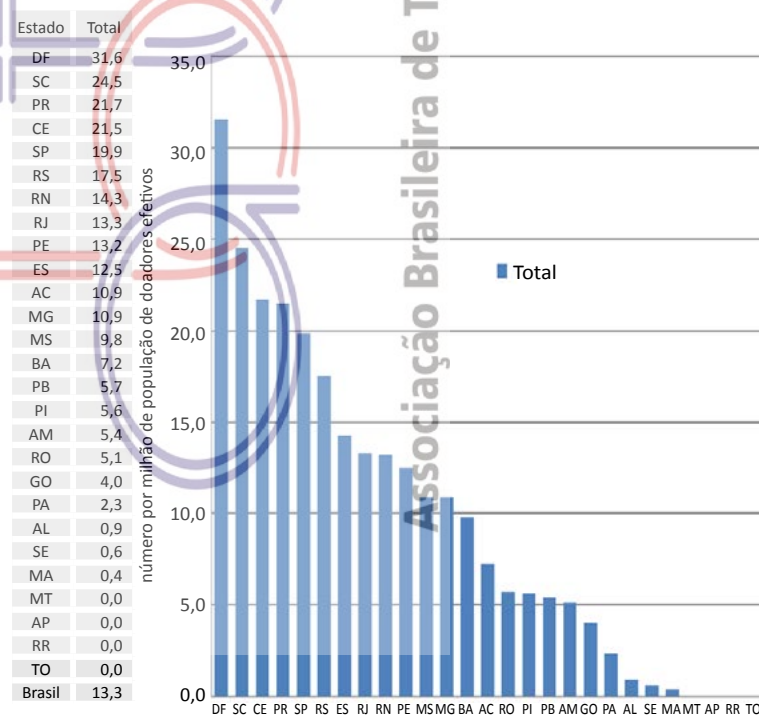
Número por estado, entre janeiro a setembro de 2013



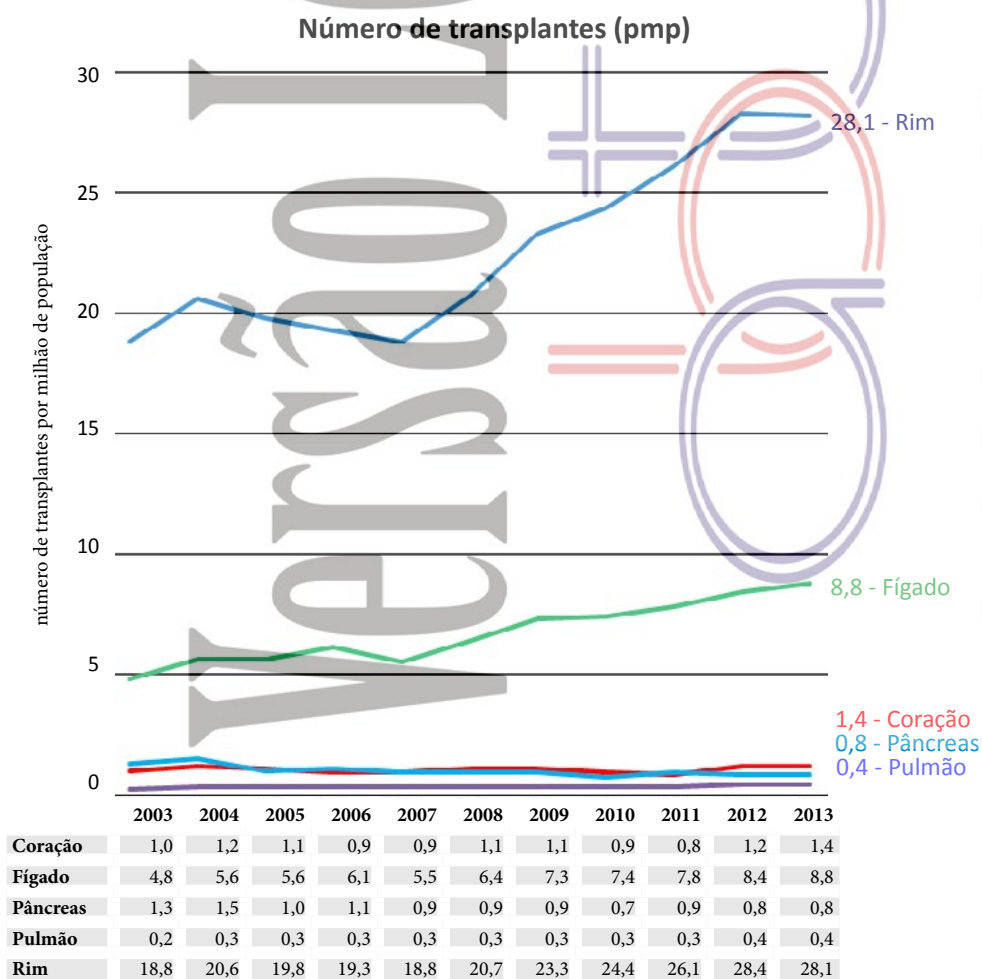
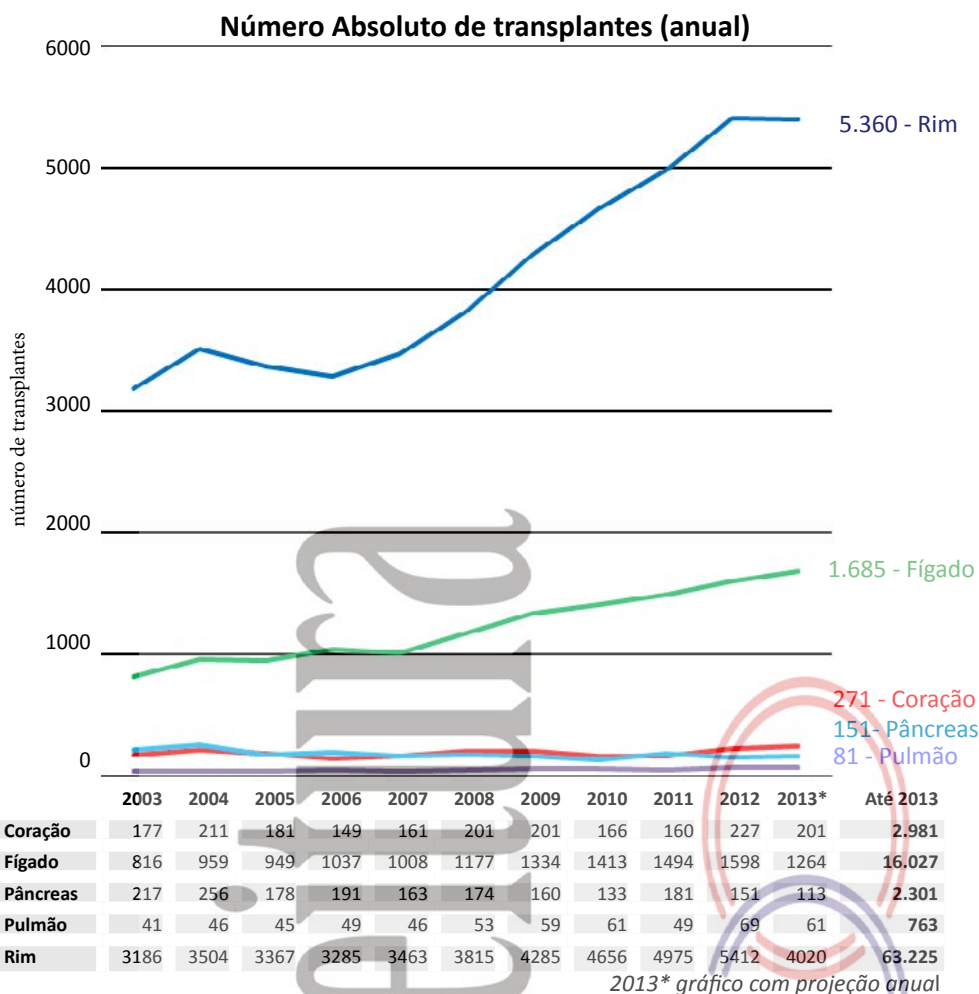
Número por milhão de população por estado



Número por milhão de população por estado



Número anual de Transplantes de 2003 até setembro/2013

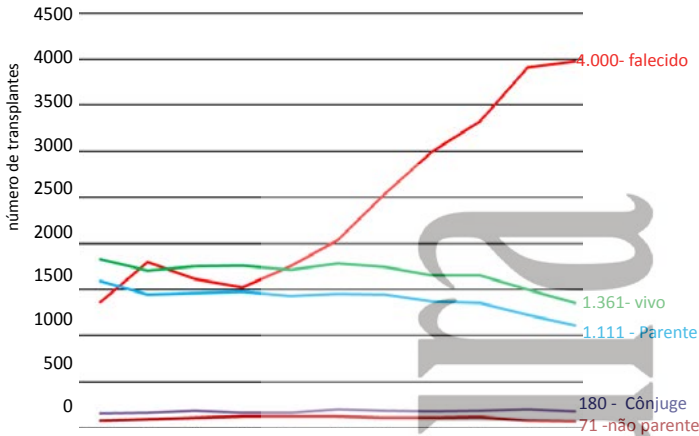


Associação Brasileira de Transplante de Órgãos

Transplantes de Rim

(21 estados 125 centros atuantes)

Número anual conforme tipo de doador

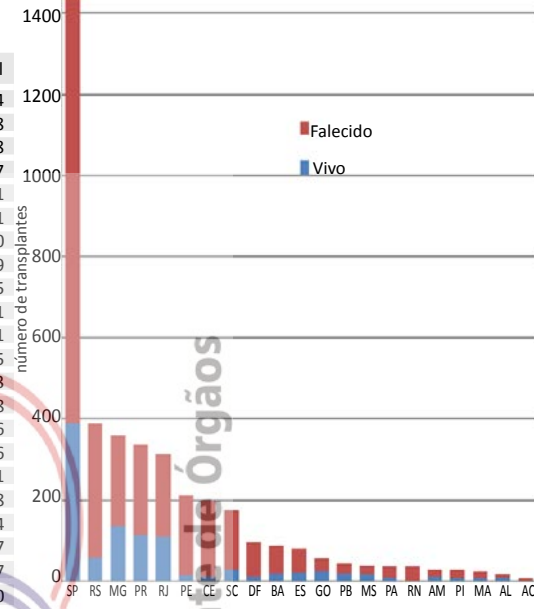


	2003	2004	2005	2006	2007	2008	2009	2010	2011	2012	2013
Falecido	1359	1800	1617	1525	1749	2035	2543	3001	3325	3911	2999
Vivo	1827	1704	1750	1760	1714	1780	1742	1655	1650	1501	1021
Parente	1592	1448	1461	1479	1430	1457	1446	1370	1352	1228	833
Não Parente-Cônjuge	154	164	184	159	164	197	187	175	185	196	135
Não Parente - outros	81	92	105	122	120	126	109	110	113	77	53
Total	3186	3504	3367	3285	3463	3815	4285	4656	4975	5412	4020

2013* gráfico com projeção anual

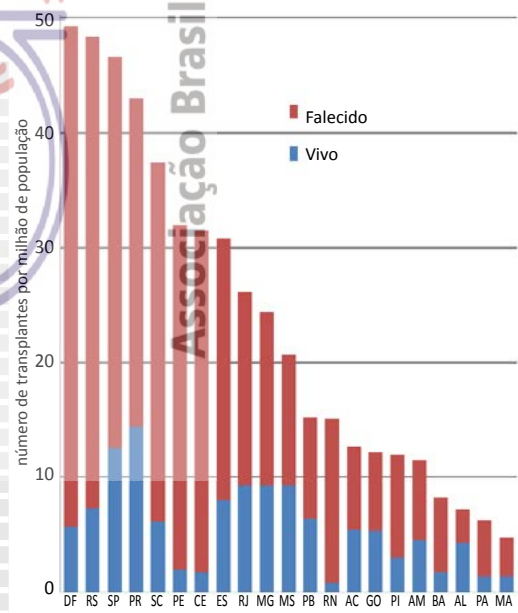
Número por estado, entre janeiro a setembro de 2013

Estado	Vivo	Falecido	Total
SP	388	1056	1444
RS	59	329	388
MG	136	232	368
PR	113	224	337
RJ	111	200	311
PE	15	196	211
CE	11	189	200
SC	29	150	179
DF	11	84	95
BA	18	73	91
ES	21	60	81
GO	24	31	55
PB	18	25	43
MS	17	21	38
PA	8	28	36
RN	2	34	36
AM	13	18	31
PI	7	21	28
MA	7	17	24
AL	10	7	17
AC	3	4	7
Brasil	1021	2999	4020



Número por milhão de população por estado, entre janeiro a setembro de 2013

Estado	Vivo	Falecido	Total
DF	5,7	43,6	49,3
RS	7,4	41,0	48,4
SP	12,5	34,1	46,7
PR	14,4	28,6	43,0
SC	6,2	32,0	38,2
PE	2,3	29,7	38,2
CE	1,7	29,8	31,5
ES	8,0	22,8	30,7
RJ	9,3	16,7	25,9
MG	9,3	15,8	25,0
MS	9,3	11,4	20,7
PB	6,4	8,8	15,2
RN	0,8	14,3	15,2
AC	5,4	7,3	12,7
GO	5,3	6,9	12,2
PI	3,0	9,0	12,0
AM	5,0	6,9	11,9
BA	1,7	6,9	8,7
AL	4,3	3,0	7,3
PA	1,4	4,9	6,3
MA	1,4	3,4	4,9
Brasil	7,1	21,0	28,1



Transplantes de Fígado

(13 estados 58 centros atuantes)

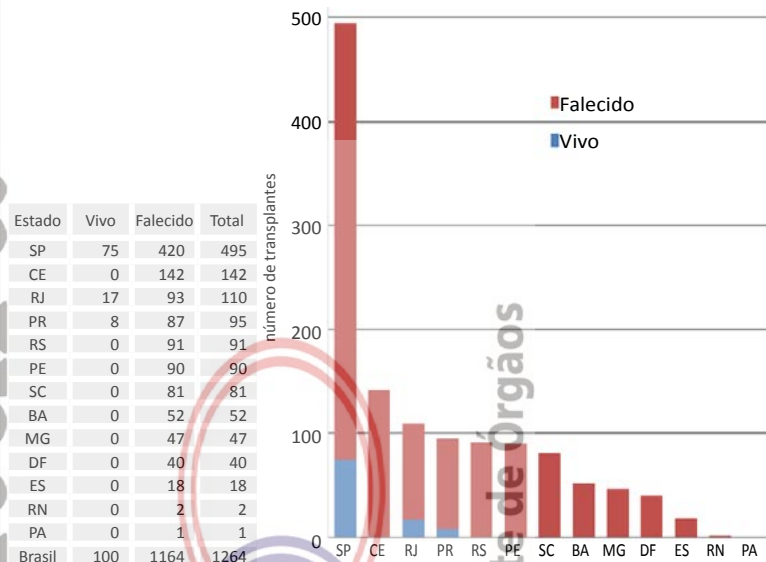
Número anual conforme tipo de doador



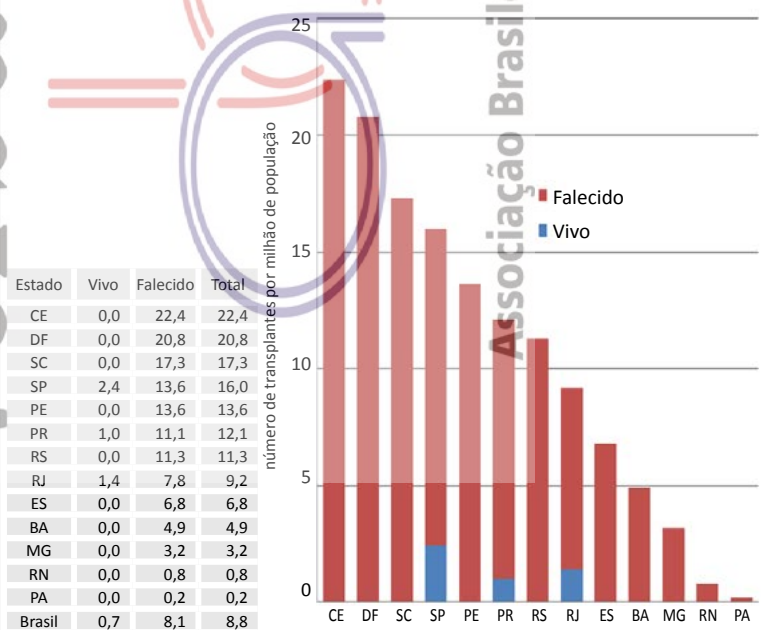
	2003	2004	2005	2006	2007	2008	2009	2010	2011	2012	2013*
Falecido	638	777	757	847	862	1055	1214	1313	1390	1481	1552
Vivo	178	182	192	190	146	122	120	100	104	117	133
Parente	134	151	164	163	123	107	108	88	93	106	123
Não Parente	44	31	28	27	23	15	12	12	11	11	11
Total	816	959	949	1037	1008	1177	1334	1413	1494	1598	1704

2013* gráfico com projeção anual

Número por estado, entre janeiro a setembro de 2013



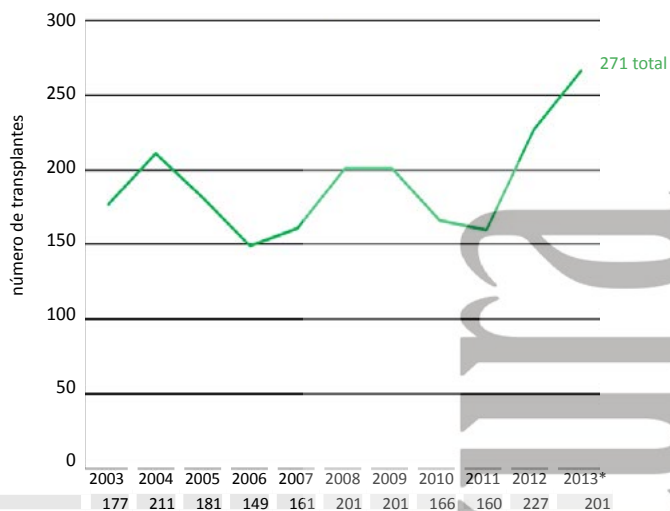
Número por milhão de população por estado, entre janeiro a setembro de 2013



Transplantes de Coração

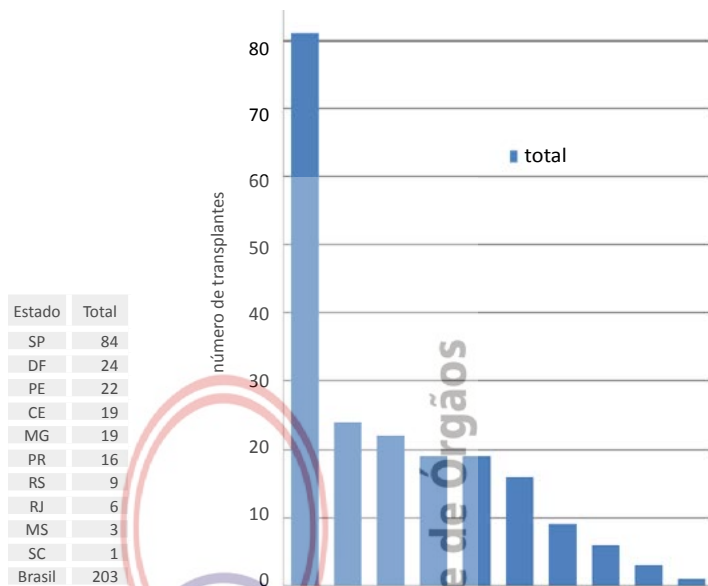
(10 estados 28 centros atuantes)

Número anual

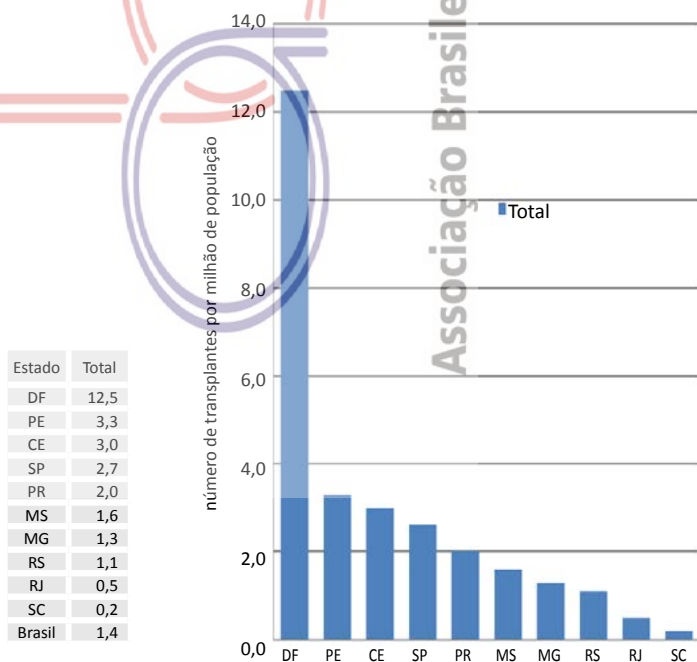


2013* gráfico com projeção anual

Número por estado, entre janeiro a setembro de 2013



Número por milhão de população por estado, entre janeiro a setembro de 2013



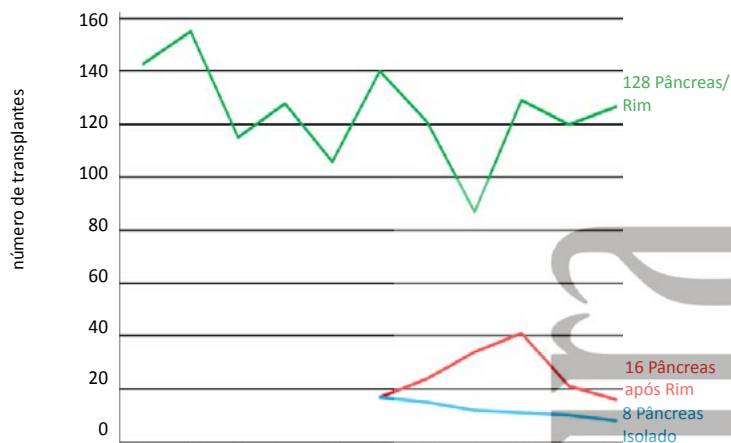
Versão Leitura

Associação Brasileira de Transplante de Órgãos

Transplantes de Pâncreas

(7 estados 13 centros atuantes)

Número anual

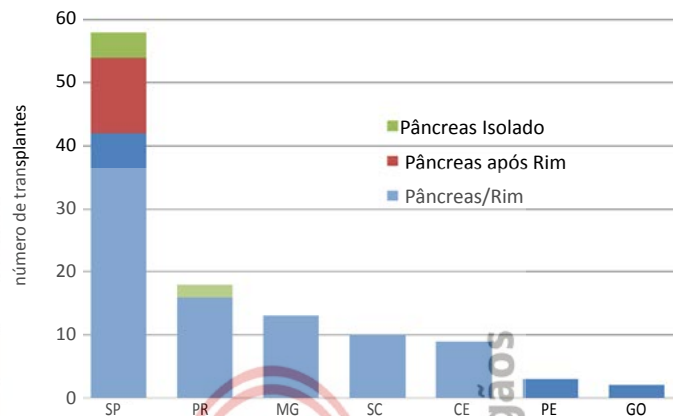


	2003	2004	2005	2006	2007	2008	2009	2010	2011	2012	2013*
Pâncreas/Rim	143	155	115	128	106	140	121	87	129	120	96
Pânc. após Rim						17	24	34	41	21	12
Pâncreas Isolado						17	15	12	11	10	6
Total	217	256	178	191	163	174	160	133	181	151	114

2013* gráfico com projeção anual

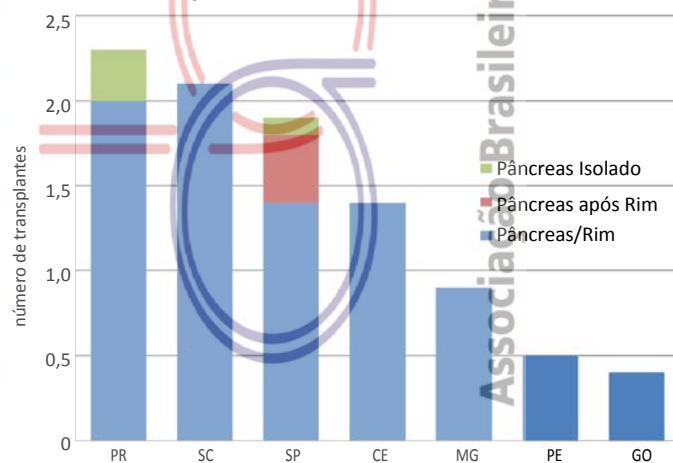
Faltam informações de 232 transplantes entre os anos 2003 e 2007.

Número por estado, entre janeiro a setembro de 2013



Estado	Panc/Rim	Pânc após rim	Pânc Isolado	Total
SP	42	12	4	58
PR	16	0	2	18
MG	14	0	0	14
SC	10	0	0	10
CE	9	0	0	9
PE	3	0	0	3
GO	2	0	0	2
Brasil	96	12	6	114

Número por milhão de população por estado, entre janeiro a setembro de 2013

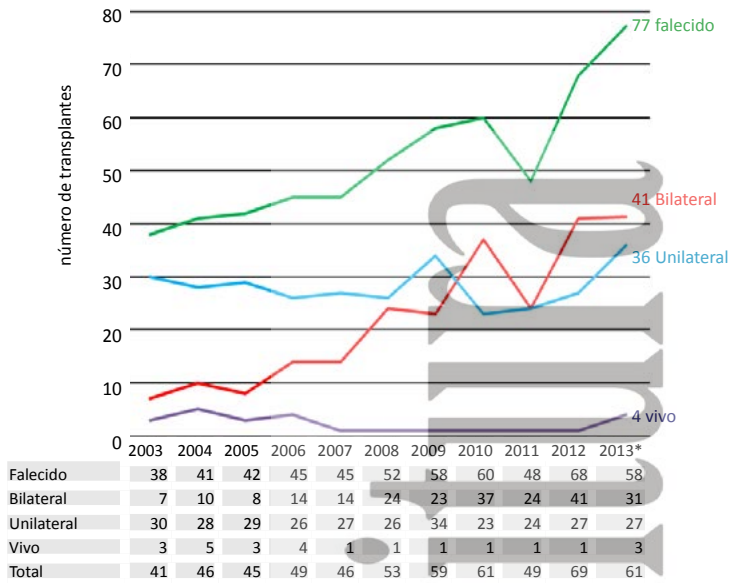


Estado	Panc/Rim	Pânc após rim	Pânc Isolado	Total
PR	2,0	0,0	0,3	2,3
SC	2,1	0,0	0,0	2,1
SP	1,4	0,4	0,1	1,9
CE	1,4	0,0	0,0	1,4
MG	0,9	0,0	0,0	0,9
PE	0,5	0,0	0,0	0,5
GO	0,4	0,0	0,0	0,4
Brasil	0,7	0,1	0,0	0,8

Transplantes de Pulmão

(4 estados 6 centros atuantes)

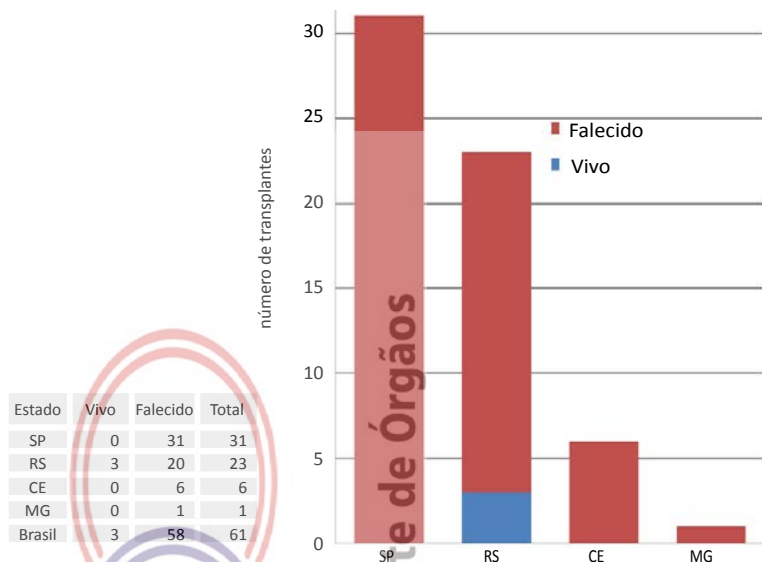
Número anual



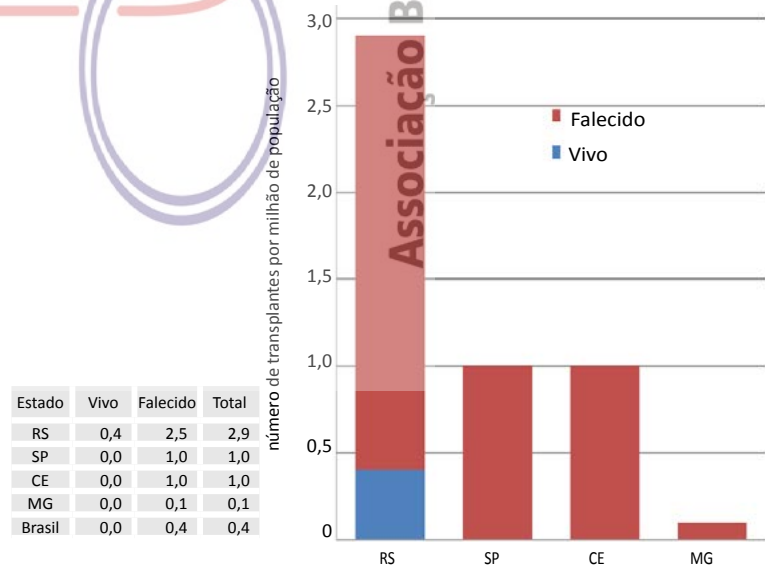
2013* gráfico com projeção anual

Entre os anos 2003 e 2009 - informação incompleta quanto ao tipo de transplante

Número por estado, entre janeiro a setembro de 2013



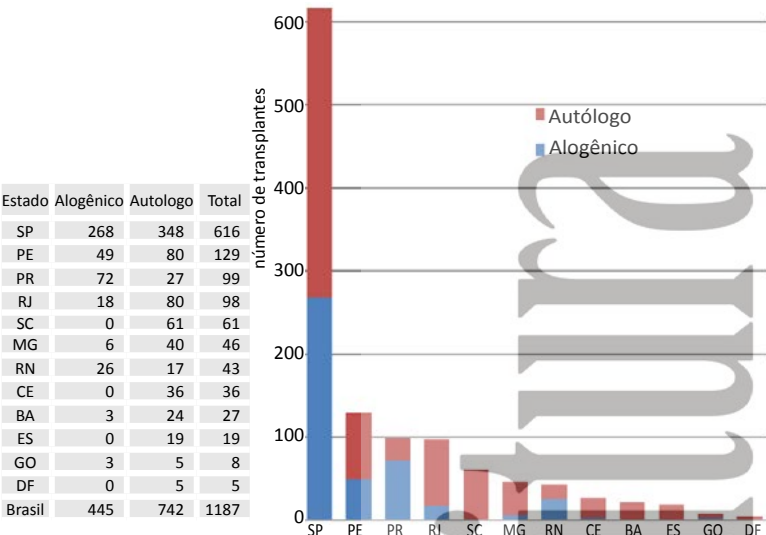
Número por milhão de população por estado, entre janeiro a setembro de 2013



Transplantes de Tecidos e Células

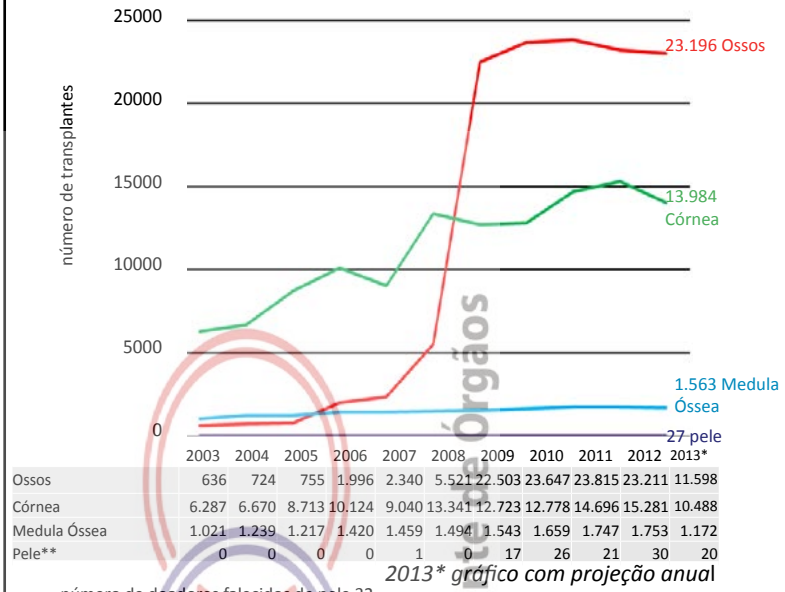
Medula Óssea

Número por estado, entre janeiro a setembro de 2013



Tecidos e Células

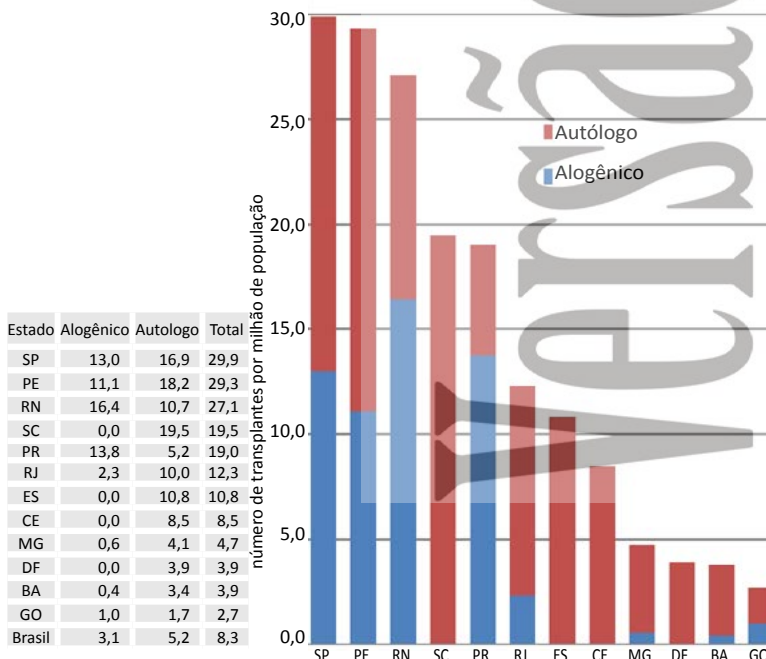
Número anual



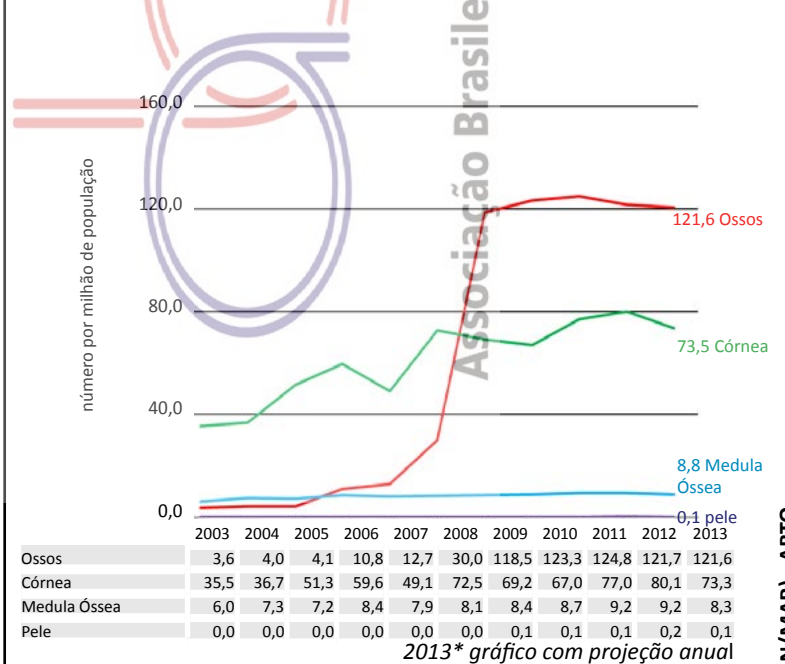
número de doadores falecidos de pele 32

O número de transplante de córnea acima foi enviado pelas centrais estaduais e podem não conferir com o total enviado pelas equipes

Número por milhão de população por estado, entre janeiro a setembro de 2013



Número anual por milhão de população

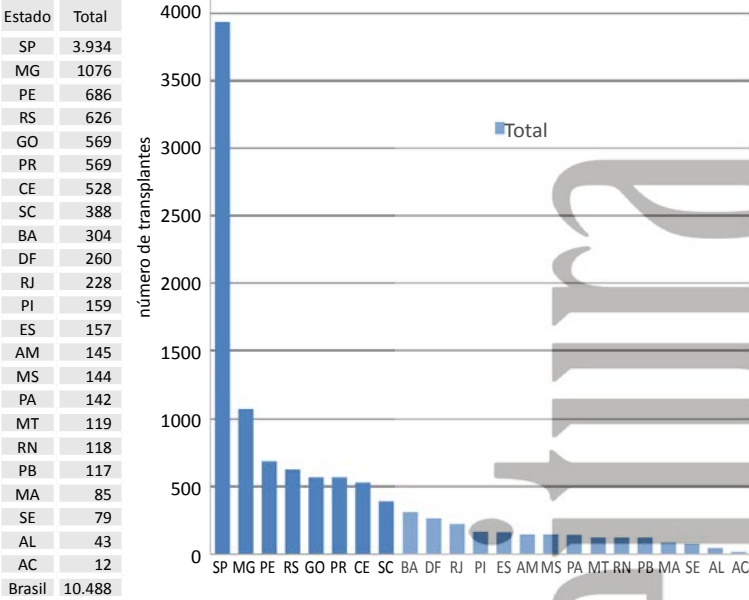


transplantes de ossos - informação do primeiro semestre.

Transplantes de Tecidos

Córnea (23 estados)

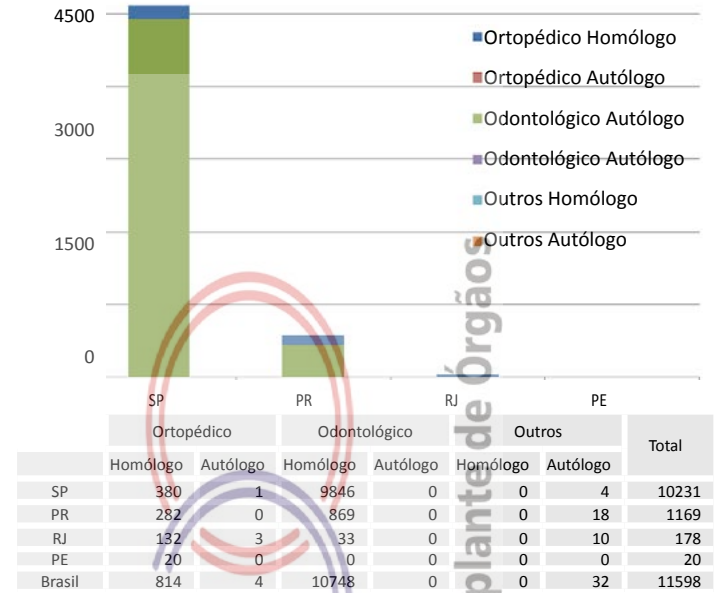
Número por estado, entre janeiro a setembro de 2013



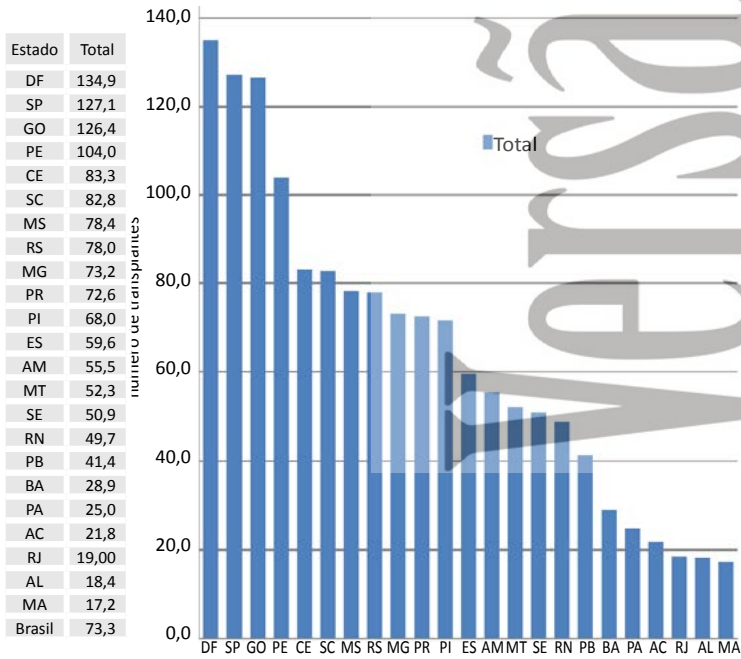
Ossos

Informação do primeiro semestre.

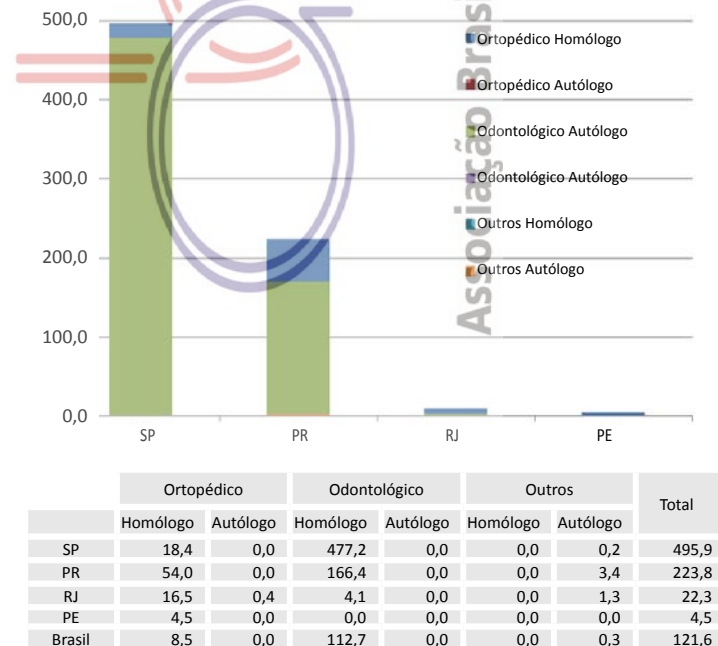
Número por estado, entre janeiro a setembro de 2013



Número por milhão de população por estado, entre janeiro a setembro de 2013



Número por milhão de população por estado, entre janeiro a setembro de 2013



Número de notificações de potenciais doadores, doadores efetivos e doadores cujos órgãos foram transplantados por estado, entre janeiro a setembro de 2013.

Estado	Notificações (potenciais doadores)		Não Doadores		Doadores Efetivos		Doadores cujos órgãos foram transplantados		Doadores de Múltiplos Órgãos	
	Nº	pmp/ano	Nº	%	Nº	pmp/ano	Nº	pmp/ano	Nº	%
Total - Brasil	6.587	46,0	4690	(71%)	1.897	13,3	1.781	12,4	1.228	(69%)
Acre	60	109,0	54	(90%)	6	10,9	5	9,1	3	(60%)
Alagoas	9	3,8	7	(78%)	2	0,9	2	0,9	0	(0%)
Amapá	0	0,0	0	(0%)	0	0,0	0	0,0	0	(0%)
Amazonas	101	38,7	87	(86%)	14	5,4	14	5,4	1	(7%)
Bahia	322	30,6	246	(76%)	76	7,2	76	7,2	70	(92%)
Ceará	376	59,3	240	(64%)	136	21,5	128	20,2	115	(90%)
Distrito Federal	245	127,1	184	(75%)	61	31,6	58	30,1	37	(64%)
Espírito Santo	135	51,2	102	(76%)	33	12,5	28	10,6	16	(57%)
Goiás	170	37,8	152	(89%)	18	4,0	11	2,4	5	(45%)
Maranhão	60	12,2	58	(97%)	2	0,4	2	0,4	0	(0%)
Mato Grosso	54	23,7	54	(100%)	0	0,0	0	0,0	0	(0%)
Mato Grosso do Sul	105	57,2	87	(83%)	18	9,8	18	9,8	13	(72%)
Minas Gerais	451	30,7	291	(65%)	160	10,9	143	9,7	135	(94%)
Pará	95	16,7	82	(86%)	13	2,3	13	2,3	8	(62%)
Paraíba	111	39,3	95	(86%)	16	5,7	14	5,0	0	(0%)
Paraná	476	60,8	306	(64%)	170	21,7	151	19,3	100	(66%)
Pernambuco	412	62,5	325	(79%)	87	13,2	85	12,9	65	(76%)
Piauí	58	24,8	45	(78%)	13	5,6	13	5,6	7	(54%)
Rio de Janeiro	637	53,1	477	(75%)	160	13,3	131	10,9	80	(61%)
Rio G.do Norte	126	53,0	92	(73%)	34	14,3	33	13,9	29	(88%)
Rio G.do Sul	424	52,9	284	(67%)	140	17,5	126	15,7	88	(70%)
Rondonia	23	19,6	17	(74%)	6	5,1	6	5,1	0	(0%)
Roraima	0	0,0	0	(0%)	0	0,0	0	0,0	0	(0%)
Santa Catarina	288	61,5	173	(60%)	115	24,5	113	24,1	87	(77%)
São Paulo	1771	57,2	1155	(65%)	616	19,9	610	19,7	368	(60%)
Sergipe	78	50,3	77	(99%)	1	0,6	1	0,6	1	(0%)
Tocantins	0	0,0	0	(0%)	0	0,0	0	0,0	0	(0%)

fonte: Centrais Estaduais de Transplantes

Causas da não concretização da doação de órgãos de potenciais doadores notificados nos estados brasileiros, entre janeiro a setembro de 2013.

Estado	Notificações	Entrevistas		Afastados por:					
				Contra-Indicação Médica		Parada Cardíaca		Outros	
				Nº	%	Nº	%	Nº	%
Total - Brasil	6587	4135	1933 (47%)	841 (13%)	983 (15%)	933 (14%)			
Acre	60	32	24 (75%)	13 (22%)	3 (5%)	14 (23%)			
Alagoas	9	6	3 (0%)	1 (11%)	0 (0%)	3 (33%)			
Amapá	0	0	0 (0%)	0 (0%)	0 (0%)	0 (0%)			
Amazonas	101	46	27 (59%)	24 (24%)	2 (2%)	34 (34%)			
Bahia	322	221	143 (65%)	35 (11%)	6 (2%)	62 (19%)			
Ceará	376	262	118 (45%)	39 (10%)	80 (21%)	3 (1%)			
Distrito Federal	245	127	53 (42%)	67 (27%)	15 (6%)	49 (20%)			
Espírito Santo	135	62	38 (61%)	19 (14%)	0 (0%)	45 (33%)			
Goiás	170	77	51 (66%)	22 (13%)	68 (40%)	11 (6%)			
Maranhão	60	12	10 (83%)	13 (22%)	0 (0%)	35 (58%)			
Mato Grosso	54	13	10 (77%)	2 (4%)	13 (24%)	29 (54%)			
Mato Grosso do Sul	105	57	33 (58%)	32 (30%)	16 (15%)	6 (6%)			
Minas Gerais	451	240	111 (46%)	42 (9%)	67 (15%)	71 (16%)			
Pará	95	95	24 (25%)	30 (32%)	17 (18%)	11 (12%)			
Paraíba	111	49	28 (57%)	9 (8%)	4 (4%)	54 (49%)			
Paraná	476	287	117 (41%)	115 (24%)	74 (16%)	0 (0%)			
Pernambuco	412	232	120 (52%)	98 (24%)	17 (4%)	90 (22%)			
Piauí	58	41	25 (61%)	4 (7%)	2 (3%)	14 (24%)			
Rio de Janeiro	637	323	163 (50%)	97 (15%)	169 (27%)	48 (8%)			
Rio G.do Norte	126	80	44 (55%)	14 (11%)	4 (3%)	30 (24%)			
Rio G.do Sul	424	291	132 (45%)	57 (13%)	84 (20%)	11 (3%)			
Rondonia	23	19	11 (58%)	2 (9%)	3 (13%)	1 (4%)			
Roraima	0	0	0 (0%)	0 (0%)	0 (0%)	0 (0%)			
Santa Catarina	288	205	84 (41%)	27 (9%)	38 (13%)	24 (8%)			
São Paulo	1771	1319	529 (40%)	57 (3%)	300 (17%)	269 (15%)			
Sergipe	78	39	35 (90%)	22 (28%)	1 (1%)	19 (24%)			
Tocantins	0	0	0 (0%)	0 (0%)	0 (0%)	0 (0%)			

fonte: Centrais Estaduais de Transplantes

Perfil etário, gênero, causa do óbito e grupo sanguíneo dos doadores de órgãos nos estados brasileiros

Estado	Gênero		Causa da óbito			Faixa Etária							Grupo Sanguíneo			
	Masc	Fem	TCE	AVC	Outros	≤6	6-10	11-17	18-34	35-49	50-64	≥65	A	AB	B	O
TOTAL - Brasil	1149	746	728	914	253	26	30	110	521	514	561	133	705	126	177	879
Percentual	61%	39%	38%	48%	13%	1%	2%	6%	27%	27%	30%	7%	37%	7%	9%	47%
Acre	3	3	1	4	1	0	0	0	3	1	2	0	2	1	0	3
Alagoas	2	0	1	1	0	0	0	0	0	1	1	0	2	0	0	0
Amapá	0	0	0	0	0	0	0	0	0	0	0	0	0	0	0	0
Amazonas	8	6	5	9	0	0	0	3	2	4	5	0	6	1	1	6
Bahia	47	29	40	29	7	1	2	4	25	26	16	2	15	4	9	48
Ceará	87	49	75	47	14	2	1	11	52	31	29	10	60	3	12	61
Distrito Federal	43	18	30	28	3	1	2	6	20	20	9	3	22	5	8	18
Espírito Santo *	23	10	12	19	2	0	0	2	10	12	9	0	15	0	5	13
Goiás	10	6	12	2	2	0	0	0	5	8	3	0	3	1	3	9
Maranhão	0	2	0	2	0	0	0	0	1	0	1	0	1	0	1	0
Mato Grosso	0	0	0	0	0	0	0	0	0	0	0	0	0	0	0	0
Mato Grosso do Sul	11	7	5	3	10	0	0	3	3	6	6	0	9	0	2	7
Minas Gerais	66	94	58	80	22	4	1	9	43	49	46	8	54	7	14	85
Pará	11	2	12	1	0	0	0	0	9	4	0	0	3	0	2	8
Paraíba	10	6	10	3	3	0	1	1	9	4	1	0	5	1	1	9
Paraná	115	55	69	60	41	1	1	11	46	43	51	17	60	6	19	85
Pernambuco	54	33	29	51	7	0	1	4	19	22	37	4	38	4	10	35
Piauí	9	4	5	8	0	0	0	0	6	3	4	0	6	0	0	7
Rio de Janeiro	88	72	44	81	35	3	7	8	56	37	36	13	60	14	36	50
Rio Grande do Norte	22	12	13	13	8	0	0	4	10	9	11	0	15	3	1	15
Rio Grande do Sul	88	52	37	83	20	3	2	8	28	37	45	17	48	5	13	74
Rondonia	2	4	2	4	0	0	1	2	2	0	1	0	0	0	3	3
Roraima	0	0	0	0	0	0	0	0	0	0	0	0	0	0	0	0
Santa Catarina	73	42	45	56	14	2	0	5	29	26	38	15	52	3	11	49
São Paulo	376	240	222	330	64	9	11	29	142	171	210	44	229	68	25	294
Sergipe	1	0	1	0	0	0	0	0	1	0	0	0	0	0	1	0
Tocantins	0	0	0	0	0	0	0	0	0	0	0	0	0	0	0	0

Goiás - no 3º trimestre enviou informações dos doadores com órgãos transplantados.
 Distrito Federal - Não enviou as informações do grupo sanguíneo do terceiro trimestre.

fonte: Centrais Estaduais de Transplantes

Pacientes ativos em Lista de Espera - (setembro 2013)

Estado	RIM	FÍGADO	CORAÇÃO	PULMÃO	PÂNCREAS	PÂNC/RIM	CÓRNEA
Total - Brasil	19.556	1.448	221	186	16	411	6.499
Acre	6	NI	NI	NI	NI	NI	7
Alagoas	348	NI	2	NI	NI	NI	75
Amazonas	248	NI	NI	NI	NI	NI	364
Bahia	612	25	NI	NI	NI	NI	760
Ceará	331	118	10	5	1	NI	645
Distrito Federal	143	33	6	2	0	0	115
Espírito Santo	843	31	6	0	0	0	84
Goiás	283	NI	1	NI	NI	6	538
Maranhão	150	NI	NI	NI	NI	NI	560
Mato Grosso	3	NI	NI	NI	NI	NI	77
Mato Grosso do Sul	435	NI	17	NI	NI	NI	27
Minas Gerais	2.618	32	29	6	1	30	134
Pará	188	NI	NI	NI	NI	NI	606
Paraíba	215	0	0	0	0	1	154
Paraná	974	52	33	0	1	14	65
Pernambuco	894	70	3	0	0	1	9
Piauí	240	NI	NI	NI	NI	NI	360
Rio de Janeiro	710	130	10	0	0	0	873
Rio Grande do Norte	81	2	0	0	0	0	85
Rio Grande do Sul	1.030	138	16	67	0	13	30
Rondonia	0	0	0	0	0	0	0
Santa Catarina	332	39	4	NI	3	8	482
São Paulo	8.872	778	84	106	10	338	378
Sergipe	NI	NI	NI	NI	NI	NI	71

NI - não informado

fonte: Centrais Estaduais de Transplantes

Relação das Coordenações Nacionais e Estaduais de Transplantes

Sistema Nacional de Transplantes (SNT)

Heder Murari Borba

Fone: (61) 3315-9212

e-mail: snt@saude.gov.br

Central Nacional de Transplantes (CNT)

Evelyn Heinzen

Fone:(61) 3345-8465 / 3363-1314 e-mail: cncndo@saude.gov.br

Câmaras Técnicas Nacional (CTN):

CTN de Coração

- Heder Murari Borba
- Pablo M. A. Pomerantzeff
- Ben-Hur Ferraz Neto
- Alfredo Inácio Fiorelli
- Jarbas Jakson Dinkhuysen
- Juan Alberto Mejia
- Gilberto Venosse Barbosa
- Ivo Abraão Nesralla
- Marcelo Biscegli Jatene

Suplentes:

- Maria da Conceição V. Moreira
- Fernando Antibas Atik
- Carlos Roberto R. de Moraes

CTN de Fígado:

- Luiz Carneiro
- Marcelo Augusto Scheidementel Nogara
- José Huygens Parente Garcia
- Agnaldo Soares Lima
- Mário Reis
- Tércio Genzini
- Paulo Massarollo
- Ilka Boin
- Paulo Lisboa Bittencourt
- Ben-Hur Ferraz Neto

Suplentes

- Claudio Lacerda
- Cacilda Pedrosa
- Guido Pio Gracco Cantisani

CTN de Pâncreas

- Jose Maria Gross Figueiró
- Claudio Melaragno
- Santo Paschoal Vitola
- Marcelo Perosa
- Vincenzo Pugliese

Suplentes

- Luis Claudio Francalacci
- Ronaldo de Matos Esmeraldo
- Salvador Gullo Neto

CTN de Pulmão:

- Amárilio Vieira de Macedo Neto
- Fabio Jatene
- José de Jesus Peixoto
- Silvio Paulo Pereira

Suplentes

- Marlova Luzzi Caramori
- Spencer Marcantônio
- Maurício Guidi Saueressig

CTN de Rim:

- José Osmar Medina Pestana
- Maria Cristina Ribero de Castro
- Marilda Mazzali
- Ronaldo de Matos Esmeraldo
- Sandra Simone Vilaça
- Valter Duro Garcia

Suplentes

- Deise Rosa de Boni Monteiro de Carvalho
- Luciene Mônica Deboni
- Roberto Ceratti Manfro

CTN de Banco de Tecidos Oculares

- Denise de Freitas
- Germano Leitão de Andrade
- Luciene Barbosa de Souza
- Marcia Regina Issa Salomão
- Patrícia Peres Barroca
- Paulo Lener Peixoto Araujo Filho
- Élcio Sato

Suplentes

- Diane Ruschel Marinho
- Marco Antônio Rey Faria

CTN de Captação e Doação de Órgãos

- Ben-Hur Ferraz Neto
- Eliana Régia Barbosa de Almeida
- Joel Andrade
- Camilo Vieira dos Santos
- Reginaldo Boni

CTN de Histocompatibilidade

- Danielli Muniz de Oliveira
 - Fernando Antônio Vinhal dos Santos
 - Margareth A. Torres
 - Maria Gerbase de Lima
 - Noemi Farah Pereira
 - Cristina Von Glen
- #### Suplentes
- Alexandre José Amada
 - Maria Elisa Hue de Moraes
 - Semiramis Jamil Hadad do Monte

CTN de Transplante e Banco de Multitecidos

- André Oliveira Paggiaro
 - Eduardo Chem
 - Luiz Augusto Ubirajara Santos
 - Marise Teresinha Brenner Affonso da Costa
 - Rafael A. Dantas Prinz
- #### Suplentes
- Junia Guimarães Mourão Cioffi
 - Rodrigo Guimarães

CTN de Intestino

- João Gilberto Maksoud Filho
- Maria Lúcia Zanotelli
- Maurício Iasi
- Renato Ferreira da Silva
- Wangles Vasconcellos Soler
- André Ibraim David
- Dan Linetzky Waitzberg
- André Dong Won Lee

CTN de Medula

- Ângelo Maiolino
- Eurípedes Ferreira
- José Zanis Net
- Lúcia Mariano da Rocha Silla
- Luis Fernando da Silva Bouzas
- Vergílio Antônio Renzi Colturato

Acre

Regiane Clélia Ferrari

Fone/Fax: (68) 3227-6399 / (68) 9985-2061

E-Mail: cncdoacre@ac.gov.br e cncdoacre@gmail.com

Alagoas

Dr. Carlos Alexandre F. de Oliveira

Fone/Fax: (82) 3376-8186 / (82) 3315-7440

E-Mail: doevida@saude.al.gov.br

Amapá

Eduardo Monteiro Cardoso

Fone: (96) 3212-6281/Fax: (96) 3212-6282

E-Mail: cncdo@saude.ap.gov.br

Amazonas

Dra. Leny Nascimento da Motta Passos

Fone/ Fax: (92) 3664-2616 / (92) 8802-6801

E-Mail: cncdo.am@saude.gov.br

Bahia

Dr. Eraldo Salustiano de Moura

Email: sesab.transplante@saude.ba.gov.br

Central de Notificação Captação e Doação de órgãos - CNCDO

América Carolina Melo Sodré

Fone: (71) 3356-6776/ 3117-0130/9956-0527

E-Mail: transplantes.ba@gmail.com

OPO-HGE

Dra Ana Paula Baptista

Fone:(71)31175838 / (71)33564687

E-Mail: gadhgebahia@hotmail.com

OPO-HGRS

Dra Barbara Kraychet

Fone:(71)33874572 / (71)33873424 (FAX)

OPO HOSPITAL GERAL ERNESTO SIMÕES FILHO

Dra Ana Paula Baptista/ Dra Barbara

Fone: (71)31171730 / (71)31171785

OPO EXTREMO SUL

Humberto Martins

Fone: (73)31122867

OPO-FEIRA DE SANTANA

André Guimarães

Fone:(75)36023300 / (75)36023333

OPO SUL (Ilheus/ITABUNA)

Dr José Mesquita

Fone:(73)32141600 / (73)21025107

OPO-VITÓRIA DA CONQUISTA

Dra Edney Matos

Fone:(77)34274584

Ceará

Dra. Eliana Régia Barbosa de Almeida

Fone: (85) 3252-1886 / 3101-5238

E-Mail: cncdo@saude.ce.gov.br

Distrito Federal

Dra. Daniela Ferreira Salomão

Fone: (61) 3315-1755 / 3315-1677

E-Mail: centraldetransplantedf@gmail.com

Espírito Santo

Rosemery Gueis Nunes Erlacher

Fone: (27) 3235-1028/Fax: (27) 3137-2411

E-Mail: cncdo@saude.es.gov.br

Goiás

Dr. Luciano Leão Bernardino da Costa

Fone/Fax: (62) 3232-3275 / 3232-3274 / 3232-3268

E-Mail: centraltransplantes.go@saude.gov.br

Maranhão

Dra. Silvana dos Santos Oliveira

Fone: (98) 2109-1276 / 2109-1212

E-Mail: ctx@huufma.br

Mato Grosso

Fabiana Regina de Souza Molina

Fone: (65) 3324-0747 / 3623-9004 / 3623-9188 Fax: (65) 3623-9004

E-Mail: contran@ses.mt.gov.br

Mato Grosso do Sul

Claire Carmem Miozzo

Fone: (67) 3312-1456 / 3321-8877 / 3312-1400

E-Mail: cet@saude.ms.gov.br

Relação das Coordenações Nacionais e Estaduais de Transplantes

Minas Gerais

Dr. Charles Simão Filho
Fone: (31) 3219-9200 / 0800 2837 183
E-Mail: mgtransplantes@saude.mg.gov.br

CNCDO Metropolitano - Belo Horizonte
Omar Lopes Cançado Júnior
Fone: (31) 3219 9200 / (31) 3219 9211 E-Mail: mgtransplantes@saude.mg.gov.br

CNCDO Leste - Governador Valadares
Dr. Célio Ferreira Magalhães
Fone: (33) 3271 1909 / 9954-1569 (plantão) E-Mail: mgtx.gva@saude.mg.gov.br

CNCDO Oeste - Uberlândia
Dr. Thonson Marques Palma
Fone/Fax: (34) 3218-2323/ 3212-1780 E-Mail: mgtx@hc.ufu.br

CNCDO Sul - Pouso Alegre
Pablo Giardelli M. Mesquita
Fone/Fax: (35) 3422-0334 / 2345 R. 277 E-Mail: cncdosul@yahoo.com.br

CNCDO Norte/Nordeste - Montes Claros
Dra. Sonia Rodrigues Cruz
Fone: (38) 3229-2097/Fax: (38) 3213-3676 E-Mail: cncdonone@ig.com.br

CNCDO Zona da Mata - Juiz de Fora
Dr. Joseph Fredric Whitaker
Fone: (32) 3229-2392 E-Mail: mgtxjf@hotmail.com

Pará

Dra. Ana Cristina Simões Beltrão
Fone/Fax: (91) 4006-4284
E-Mail: cncdo.transplantes@gmail.com

Paraíba

Dra. Gyanna Lys de Melo Moreira Montenegro
Fone/Fax: (83) 3244-6192 / 3225-6409 / 8845-3516
E-Mail: transplante@gmail.com

Paraná

Dra. Arlene Terezinha Cagol Garcia Badoch
Fone/Fax: (41) 3304-1900/ 1909
E-Mail: sesatran@sesa.pr.gov.br

COPOTT - Cascavel
Rosimeri Lima Tome
Fone: (45) 3321-5505 / 5506 E-Mail: crtcascavel@hotmail.com

COPOTT - Londrina
Ogle Beatriz Bacchi de Souza
Fone: (43) 3379-6078/Fax 3344-5339 E-Mail: transplante.17rs@sesa.pr.gov.br

COPOTT - Maringá
Gislaine Fusco Duarte
Fone/Fax: (44) 3227-3274 / 3249 E-Mail: cncmaringa@sesa.pr.gov.br

Pernambuco

Noemy Gomes
Fone: (81)) 3181-6207/ 6206/ 6209
E-Mail: transplantespe@saude.gov.br

Piauí

Dra. Maria de Lourdes de Freitas Veras
Fone/Fax: (86) 3221-7553 /3216-3553
E-Mail: cncdopi@saude.pi.gov.br

Rio de Janeiro

Rodrigo Alves Sarlo
Fone: (21) 2333-7535 / 7543 / 7550 / 7544 / 7545 / 7548 / 7552
E-Mail: transplantes@saude.rj.gov.br

Rio Grande do Norte

Artenise Revoredo
Fone: (84) 3232-7620 / 8839-8452
E-Mail: cncdo@rn.gov.br

Rio Grande do Sul

Dra. Rosana Reis Nothen
Fone/Fax: (51) 3353-3030
E-Mail: centraldetransplantes@saude.rs.gov.br

OPO I ISCMPA
Dra. Fernanda Bonow
Fone/Fax: (51) 3213.7320 / (51) 3213.7325
E-Mail: febonow@gmail.com

OPO II PUC
Dr. Leonardo Kroth
Fone/Fax: (51) 3320-3261
E-Mail: opo2@puhrs.br

OPO III POMPÉIA
Dra. Margarete Ronsani
Fone/Fax: (54) 3220.8023
E-Mail: opo3@pompeia.org.br

OPO IV SÃO VICENTE PAULO
Dr. Cassiano Crusius
Fone/Fax: (54) 3316.4000 / (54) 3316.8374
E-Mail: opo4@hsvp.com.br

OPO V STA CASA RIO GRANDE
Dr. Newton Primo
Fone/Fax: (53) 3233.7100 / (53) 3233.7188
E-Mail: opo@santacasarg.com.br

OPO VI BRUNO BORN
Dra. Graziela Denardim
Fone/Fax: (51) 3714.7500
E-Mail: opo6@hbb.com.br

OPO VII INSTITUTO CARDIOLOGIA
Dr. Leonardo Dias
E-Mail: ldcezar@hotmail.com

Rondônia

Edcléia Gonçalves da Silva
Fone: (69) 3216-5738 / 3216-5747
E-Mail: gcetro@gmail.com / alessandro.prudente01@gmail.com

Roraima
Dr. Douglas Henrique Teixeira
Fone: 95-2121-0560/2121-0620
E-Mail: direcaogeral.hgr@gmail.com / marisa.pedrosi@gmail.com

Santa Catarina
Dr. Joel de Andrade
Fone: (48) 3212-1612 / 3212-1613 / 0800-6437474
E-Mail: getra@saude.sc.gov.br / cncdoinfo@saude.sc.gov.br /

Sergipe
Benito Oliveira Fernandez
Fone: (79) 3259-2899 / 3216-2870
E-Mail: transplante@saude.se.gov.br

São Paulo - CNCDO I
Dr. Agenor Spallini Ferraz
Fone: (11) 3064-1649 / 3088-5094
E-Mail: ctrans@saude.sp.gov.br

CNCDO II - Interior
Dr. Agenor Spallini Ferraz
Fone: (16) 3633-1570/Fax: (16) 3633-2189
E-Mail: cncdo2@fmrp.usp.br

SPOT / HC
Dr. Leonardo Borges de Barros e Silva
Fone/Fax: (11) 2661-8004 / 2661-6543
E-Mail: spot.ichc@hc.fm.usp.br

SPOT / Santa Casa de São Paulo
Dr. Reginaldo Carlos Boni
Fone: (11) 2176-7185/7391/5185
E-Mail: opo@santacasasp.org.br / caporgao@santacasasp.org.br

SPOT / Dante Pazzanese
Dr. Antonio Flavio de Almeida Sanchez
Fone: (11) 5085-6015/Fax: (11) 5571-8601
E-Mail: spot@dantepazzanese.org.br

SPOT / EPM
Ana Paula M. Baptista
Fone/Fax: (11) 5572-8749 / 5081-2183
E-Mail: opoepm@hrim.com.br

SPOT / Campinas
Dr. Luis Antonio Costa Sardinha
Fone: (19) 3521-8000/ 3521-7259
E-Mail: captacao@hc.unicamp.br


SPOT / São José do Rio Preto
Dr. João Fernando Picollo de Oliveira
Fone: (17) 3227-7030
Fax: (17) 3227-7033
E-Mail: captacaodeorgaos@hospitaldebase.com.br

SPOT / Botucatu
Dr. Reginaldo Carlos Boni
Fone: (14) 3811-6386 / 3813-3344
E-Mail: spot.botucatu@fmb.unesp.br

SPOT / Sorocaba
Dr. Frederico Augusto Pinho Rocha
Fone: (15) 3232-4049 / 3332-9100 R: 9283
E-Mail: chs-opo-sorocaba@saude.sp.gov.br

SPOT / Ribeirão Preto
Dr. Jeová Nina Rocha
Fone: (16) 3602-2777/ 3633-2189
E-Mail: oporibeirao@yahoo.com.br

SPOT / Marília
Fone: (14) 3402-1748 / 1744 R: 1005
E-Mail: spotmarilia@famema.br



Associação Brasileira de Transplante de Órgãos

Associação Brasileira de Transplantes de Órgãos
Av. Paulista, 2001 - 17º andar - cj. 1704 / 1707
São Paulo - SP
CEP 01311-030
Fone 11 3283-1753 / 3262-3353
E-mail: abto@abto.org.br

www.abto.org.br